



Politische Gemeinde 8174 Stadel

Jahresrechnung 2020

Ablieferung an Gemeinderat	18. März 2021
Abnahmebeschluss Gemeinderat	22. März 2021
Ablieferung an Rechnungsprüfungskommission	26. März 2020
Abnahmebeschluss Rechnungsprüfungskommission	xx.xx.2020
Abnahmebeschluss Gemeindeversammlung	14. Juni 2021
Veröffentlichung	xx.xx.2020

Inhaltsverzeichnis

	Seite
Bericht, Anträge und Beschlüsse	
1	5 - 6
2	7 - 9
3	10
4	11
Jahresrechnung - Finanzbericht	
5	13 - 14
6	15
7	16 - 17
8	18 - 19
9	20 - 21
10	Anhang
Grundlagen und Grundsätze der Rechnungslegung	
	22
	22 - 23
	23
Finanzinformationen	
	Keine
	Keine
	24
	25 - 34
	35
	Keine
	36
	Keine

	Seite
Rückstellungsspiegel	37
Eigenkapitalnachweis	38
Wohnraumfonds	Keine
Sonderrechnungen	39 - 41
Haushaltsgleichgewicht	42
Finanzkennzahlen	43
Kreditrechtliche Angaben	
Verpflichtungskredite	44
Gebundene Ausgabenbeschlüsse	45
Weitere Offenlegungen	
Pflegeheim - Kostendeckungsprinzip	Keine
Spitex - Verrechnung nichtpflegerische Spitex-Leistungen	Keine
Elektrizitätswerk - Deckungsdifferenzenspiegel	Keine

Jahresrechnung - Details zum Finanzbericht		
11	Erläuterungen zur Erfolgsrechnung	47 - 52
12	Erfolgsrechnung	53 - 85
13	Erläuterungen zu den Investitionsrechnungen	86
14	Investitionsrechnung Verwaltungsvermögen	87 - 91
15	Investitionsrechnung Finanzvermögen	92 - 93
16	Bilanz	94 - 100

Kontakt

Gemeindeverwaltung Stadel
 Zürcherstrasse 15
 8174 Stadel

Finanzvorstand: Jean-Claude Frischknecht

Leiterin Finanzen: Michèle Thurnherr
 044 859 12 22
 michele.thurnherr@stadel.ch

Bericht, Anträge und Beschlüsse

Bericht des Gemeinderates

Fianzieller Überblick

Die Jahresrechnung 2020 weist einen Aufwandüberschuss von rund CHF 430'000.00 aus. Es fielen Abschreibungen von rund CHF 680'000.00 an. Dabei sind CHF 569'000.00 dem allgemeinen Haushalt und CHF 110'000.00 den Eigenwirtschaftsbetrieben zuzuordnen. Die Nettoinvestitionen haben gegenüber dem Vorjahr enorm zugenommen. Trotzdem konnte der Selbstfinanzierungsgrad erhöht werden. Das Nettovermögen pro Einwohner ging durch die zusätzliche Aufnahme von Fremdkapital zurück und weist per Ende 2020 CHF 1'397.00 pro Einwohner aus.

Wie jedes Jahr teilte die Abteilung Gemeindefinanzen den Zürcher Gemeinden die Zahlen für den Finanzausgleich 2020 mit. Für Stadel berechnet sich der Ressourcenzuschuss auf knapp CHF 3,24 Mio. Für die Politische Gemeinde bedeutet dies einen Ressourcenzuschuss von CHF 1,22 Mio.

Steuererträge

Während den Jahren 2012 – 2014 stagnierten die Steuererträge im Kanton Zürich. Seit dem Jahr 2015 ist ein stetiger Anstieg der Steuerkraft zu verzeichnen. In Stadel betrug der einfache Staatssteuerertrag in den vergangenen Jahren zwischen CHF 3,7 Mio. und CHF 4,6 Mio. Im Jahr 2020 erreichten wir einen einfachen Staatssteuerertrag von CHF 4'910'133.00. Trotz Senkung des Steuerfusses von 42 % auf 39 % blieben die Steuereinnahmen des Rechnungsjahres 2020 (CHF 1,917 Mio.), gegenüber jenen des Vorjahres praktisch gleich (CHF 1,942 Mio.).

Wir verzeichnen aktuell einen leichten Anstieg der Steuerkraft pro Einwohner von CHF 2'244 (2019) auf CHF 2'384 (2020).

Im Detail zeigt sich folgendes Bild:

	Rechnung 2020		Budget 2020	
Einkommenssteuern natürliche Personen	CHF	1'720'019.03	CHF	1'610'000.00
Vermögenssteuern natürliche Personen	CHF	163'920.12	CHF	155'000.00
Gewinnsteuern juristische Personen	CHF	30'794.37	CHF	27'000.00
Kapitalsteuern juristische Personen	CHF	1'817.43	CHF	2'000.00
Total	CHF	1'916'550.95	CHF	1'794'000.00

Finanzierung

Die Erfolgsrechnung 2020 weist einen Aufwandüberschuss von CHF 430'124.06 gegenüber dem Budget von CHF 398'488.00 aus. Unsere Abschreibungen liegen bei CHF 679'445.44 (Budget CHF 679'500.00). Insgesamt ergibt sich im steuerfinanzierten Bereich ein Finanzierungsfehlbetrag von rund CHF 871'000.00 (Budget CHF 1,90 Mio.), im gebührenfinanzierten Bereich ergibt sich ein Finanzfehlbetrag von rund CHF 308'000.00 (Budget rund CHF 515'000). Mit der neuen Rechnungslegung nach HRM2 müsste mittelfristig ein Selbstfinanzierungsgrad von 100 % erreicht werden. Es wurden weniger Investitionen ausgeführt als geplant, aber deutlich mehr als noch im Vorjahr. Dabei liegt der Selbstfinanzierungsgrad bei 17 % (Vorjahr -2 %). Im allgemeinen Haushalt bei 14 %. Das ist doch eine deutliche Steigerung gegenüber dem Vorjahr (-56 %). Die Eigenwirtschaftsbetriebe mit einem Selbstfinanzierungsgrad von 27 % schliessen gegenüber dem Vorjahr bedeutend schlechter ab (122 %). Wie jede Kennzahl ist auch der Selbstfinanzierungsgrad immer über eine längere Zeit zu beurteilen. In den Jahren 2012 – 2017 wurden immer Werte über 100 % erzielt (im Jahr 2018; 94 %), so dass dieser aktuell tiefe Wert vorübergehend verantwortet werden kann

Die Politische Gemeinde Stadel schloss das Jahr 2019 mit einem Aufwandüberschuss von rund CHF 826'000.00 ab. Der Bilanzüberschuss betrug Ende 2019 rund CHF 11,10 Mio. Mit der erneuten Entnahme von rund CHF 430'000.00 liegt der Bilanzüberschuss 2020 bei rund CHF 10,60 Mio.

Investitionsrechnung Verwaltungsvermögen

Die Investitionsrechnung weist Nettoinvestitionen von CHF 1'428'326.74 (Budget CHF 2,611 Mio.) aus. Der Investitionsanteil steigt dabei auf 18 % (Vorjahr 9 %). Die grossen Investitionen sind wie geplant im Bereich Strassen und Tiefbau (Totalsanierung und Leitungersatz Bergstrasse, Sanierung Hochfelderstrasse) angefallen. Gewisse Investitionen wurden ins Jahr 2021 verschoben (Ersatzneubau Stadlerturm) wobei bereits Investitionseinnahmen für dieses Projekt infolge Spenden Dritter eingenommen wurden.

Die Differenzbegründungen der einzelnen Konti werden bei einer Abweichung von > CHF 10'000 bzw. > 15 % erfolgen.

Investitionsrechnung Finanzvermögen

Es wurden keine Investitionen im Bereich des Finanzvermögens budgetiert. Die Rechnung gleicht sich aus bzw. es ergaben sich keine Nettoinvestitionen. Beim Verkauf eines Gemeindefahrzeugs sowie bei Landabtretungen von Strassen erfolgten die Buchungen über die Investitionsrechnung des Finanzvermögens. Der Verlust aus dem Verkauf des Fahrzeugs wurde in die Erfolgsrechnung übertragen.

Die Differenzbegründungen der einzelnen Konti werden bei einer Abweichung von > CHF 10'000 bzw. > 15 % erfolgen.

Erfolgsrechnung

Der Aufwandüberschuss fällt rund CHF 30'000.00 höher aus, als budgetiert. Die einmalige Jubiläumsdividende der ZKB fängt die nicht realisierten Ausgleichszahlungen der Kiesunternehmer auf, welche nun im 2021 anfallen. Dank höheren Steuereinnahmen der Staats- und Gemeindesteuern, können die nicht eingebrachten Grundstückgewinnsteuern verkraftet werden. Die Aufwandseite weicht CHF 500'000.00 vom Budget ab, die Ertragsseite um CHF 468'000.00. Bei höheren Aufwendungen erhielten wir höhere Rückerstattungen oder Kostenbeteiligungen. Teilw. einmalige Rückerstattungen können die steigenden Kosten im Gesundheits- und Sozialbereich auffangen.

Die Differenzbegründungen der einzelnen Konti werden bei einer Abweichung von > CHF 3'000 bzw. > 15 % erfolgen.

Antrag des Gemeinderates

- 1 Der Gemeinderat hat die **Jahresrechnung und die Sonderrechnungen 2020** der Politischen Gemeinde Stadel genehmigt.
- 2 Die Jahresrechnung 2020 der Politischen Gemeinde Stadel weist folgende Eckdaten aus:

Erfolgsrechnung	Gesamtaufwand	Fr.	9'572'431.06
	Gesamtertrag	Fr.	9'142'307.00
	Ertragsüberschuss / Aufwandüberschuss	Fr.	430'124.06
Investitionsrechnung Verwaltungsvermögen	Ausgaben Verwaltungsvermögen	Fr.	1'913'852.79
	Einnahmen Verwaltungsvermögen	Fr.	485'526.05
	Nettoinvestitionen Verwaltungsvermögen	Fr.	1'428'326.74
Investitionsrechnung Finanzvermögen	Ausgaben Finanzvermögen	Fr.	55'922.16
	Einnahmen Finanzvermögen	Fr.	55'922.16
	Nettoinvestitionen Finanzvermögen	Fr.	-
Bilanz	Bilanzsumme	Fr.	18'081'587.59

Der Aufwandüberschuss der Erfolgsrechnung wird dem Bilanzüberschuss belastet.
Dadurch vermindert sich der **Bilanzüberschuss auf Fr. 10'662'285.90.**

- 3 Der Gemeinderat beantragt der Gemeindeversammlung, die Jahresrechnung und die Sonderrechnungen 2020 der Politischen Gemeinde Stadel zu genehmigen.

8174 Stadel, 22. März 2021
Gemeinderat Stadel



Dieter Schaltegger
Gemeindepräsident



Manuel Frei
Gemeindeschreiber

Antrag der Rechnungsprüfungskommission

- 1 Die Rechnungsprüfungskommission hat die **Jahresrechnung und die Sonderrechnungen 2020** der Politischen Gemeinde Stadel in der vom Gemeinderat beschlossenen Fassung vom 22.03.2021 geprüft. Die Jahresrechnung weist folgende Eckdaten aus:


Erfolgsrechnung	Gesamtaufwand	Fr.	9'572'431.06
	Gesamtertrag	Fr.	9'142'307.00
	Ertragsüberschuss / Aufwandüberschuss	Fr.	430'124.06
Investitionsrechnung Verwaltungsvermögen	Ausgaben Verwaltungsvermögen	Fr.	1'913'852.79
	Einnahmen Verwaltungsvermögen	Fr.	485'526.05
	Nettoinvestitionen Verwaltungsvermögen	Fr.	1'428'326.74
Investitionsrechnung Finanzvermögen	Ausgaben Finanzvermögen	Fr.	55'922.16
	Einnahmen Finanzvermögen	Fr.	55'922.16
	Nettoinvestitionen Finanzvermögen	Fr.	-
Bilanz	Bilanzsumme	Fr.	18'081'587.59


Der Aufwandüberschuss der Erfolgsrechnung wird dem Bilanzüberschuss belastet.
Dadurch vermindert sich der **Bilanzüberschuss auf Fr. 10'662'285.90.**

- 2 Die Rechnungsprüfungskommission stellt fest, dass die Jahresrechnung der Politischen Gemeinde Stadel finanzrechtlich zulässig und rechnerisch richtig ist.
Die finanzpolitische Prüfung der Jahresrechnung gibt zu keinen Bemerkungen Anlass.
- 3 Die Rechnungsprüfungskommission hat den Kurzbericht der finanztechnischen Prüfung zur Kenntnis genommen.
- 4 Die Rechnungsprüfungskommission beantragt der Gemeindeversammlung, die Jahresrechnung und die Sonderrechnungen 2020 der Politischen Gemeinde Stadel entsprechend dem Antrag des Gemeinderates zu genehmigen.

8174 Stadel, 26.04.2021

Rechnungsprüfungskommission Stadel


Roger Ruffieux
Präsident


Jürg Beereuter
Aktuar

Beschluss der Gemeindeversammlung

Die Gemeindeversammlung hat **die Jahresrechnung und die Sonderrechnungen 2020** der Politischen Gemeinde Stadel am 14.06.2021 entsprechend dem Antrag des Gemeinderates genehmigt. Die Jahresrechnung weist folgende Eckdaten aus:

Erfolgsrechnung	Gesamtaufwand	Fr.	9'572'431.06
	Gesamtertrag	Fr.	9'142'307.00
	Ertragsüberschuss / Aufwandüberschuss	Fr.	430'124.06
Investitionsrechnung Verwaltungsvermögen	Ausgaben Verwaltungsvermögen	Fr.	1'913'852.79
	Einnahmen Verwaltungsvermögen	Fr.	485'526.05
	Nettoinvestitionen Verwaltungsvermögen	Fr.	1'428'326.74
Investitionsrechnung Finanzvermögen	Ausgaben Finanzvermögen	Fr.	55'922.16
	Einnahmen Finanzvermögen	Fr.	55'922.16
	Nettoinvestitionen Finanzvermögen	Fr.	-
Bilanz	Bilanzsumme	Fr.	18'081'587.59

Der Aufwandüberschuss der Erfolgsrechnung wird dem Bilanzüberschuss belastet.
Dadurch vermindert sich der **Bilanzüberschuss auf Fr. 10'662'285.90.**

8174 Stadel, 14. Juni 2021

Namens der Gemeindeversammlung Stadel

Dieter Schaltegger
Gemeindepräsident

Manuel Frei
Gemeindeschreiber

Kurzbericht der Revisionsstelle



revision.treuhand.beratung.

Bericht der finanztechnischen Prüfstelle zur Jahresrechnung 2020 der Politischen Gemeinde Stadel

Brüttisellen, 20.04.2021

Als finanztechnische Prüfstelle haben wir die beiliegende Jahresrechnung der Politischen Gemeinde Stadel, bestehend aus den gesetzlich vorgeschriebenen Elementen, für das am 31.12.2020 abgeschlossene Rechnungsjahr geprüft.

Verantwortung der Vorsteherschaft

Die Vorsteherschaft ist für die Aufstellung der Jahresrechnung in Übereinstimmung mit den für die Organisation geltenden Rechtsgrundlagen verantwortlich. Diese Verantwortung beinhaltet die Ausgestaltung, Implementierung und Aufrechterhaltung eines internen Kontrollsystems mit Bezug auf die Aufstellung einer Jahresrechnung, die frei von wesentlichen falschen Angaben als Folge von Verstössen oder Irrtümern ist. Darüber hinaus ist die Vorsteherschaft für die rechtmässige Rechnungslegung verantwortlich.

Verantwortung der finanztechnischen Prüfstelle

Unsere Verantwortung ist es, aufgrund unserer Prüfung ein Prüfungsurteil über die Jahresrechnung abzugeben. Wir haben die Prüfung in Übereinstimmung mit den gesetzlichen Vorschriften und den Schweizer Prüfungsstandards vorgenommen. Nach diesen Standards ist die Prüfung so zu planen und durchzuführen, dass mit hinreichender Sicherheit eine Aussage darüber gemacht werden kann, ob die Jahresrechnung frei von wesentlichen falschen Angaben ist.

Eine Prüfung beinhaltet die Durchführung von Prüfungshandlungen zur Erlangung von Prüfungsnachweisen für die in der Jahresrechnung enthaltenen Wertansätze und sonstigen Angaben. Die Auswahl der Prüfungshandlungen liegt im pflichtgemässen Ermessen der Prüfenden. Dies schliesst eine Beurteilung der Risiken wesentlicher falscher Angaben in der Jahresrechnung als Folge von Verstössen oder Irrtümern ein. Bei der Beurteilung dieser Risiken berücksichtigen die Prüfenden das interne Kontrollsystem, soweit es für die Aufstellung der Jahresrechnung von Bedeutung ist, um die den Umständen entsprechenden Prüfungshandlungen festzulegen. Die Prüfung umfasst zudem die Beurteilung der rechtmässigen Anwendung der Rechnungslegung. Wir sind der Auffassung, dass die von uns erlangten Prüfungsnachweise eine ausreichende und angemessene Grundlage für unser Prüfungsurteil bilden.

Prüfungsurteil und Empfehlung zur Genehmigung der Jahresrechnung

Nach unserer Beurteilung entspricht die Jahresrechnung für das am 31.12.2020 abgeschlossene Rechnungsjahr den für die Organisation geltenden Vorschriften. Wir empfehlen, die vorliegende Jahresrechnung zu genehmigen.

Fachkunde, Leumund sowie Unabhängigkeit

Wir bestätigen, dass wir die gesetzlichen Anforderungen an die Fachkunde, den Leumund und die Unabhängigkeit erfüllen und keine mit unserer Unabhängigkeit nicht vereinbare Sachverhalte vorliegen.

baumgartner & wüst gmbh



Kendrim Kadriu
Betriebsökonom FH
(Prüfungsleitung)



Simon Wüst
Zugelassener Revisionsperte

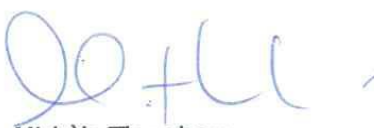
Vollständigkeitserklärung

Der Finanzvorsteher und die Leiterin Finanzen bestätigen, dass

- die Jahresrechnung den geltenden gesetzlichen Vorschriften entspricht und frei von wesentlichen falschen Darstellungen ist;
- alle Geschäftsvorfälle in der vorliegenden Jahresrechnung (Bilanz, Erfolgsrechnung, Investitionsrechnungen, Geldflussrechnung und Anhang) erfasst sind;
- alle bilanzierungspflichtigen Vermögenswerte und Verpflichtungen in der Jahresrechnung berücksichtigt sind;
- allen bilanzierungspflichtigen Risiken und Wertebussen bei der Bewertung und Festsetzung der Wertberichtigungen und Rückstellungen genügend Rechnung getragen worden sind;
- alle Eventualverpflichtungen, Bürgschaften, Beteiligungsverhältnisse und weiteren wesentlichen Angaben im Anhang zur Jahresrechnung vollständig und richtig aufgeführt sind;
- alle zum Verständnis des Jahresergebnisses nötigen Informationen in den Kommentaren zur Jahresrechnung enthalten sind.

8174 Stadel, 18. März 2021
Gemeindeverwaltung Stadel


Jean-Claude Frischknecht
Finanzvorsteher


Michèle Thurnherr
Leiterin Finanzen

Jahresrechnung - Finanzbericht

Finanzierung

Finanzierung	Gesamthaushalt		Allgemeiner Haushalt		Eigenwirtschaftsbetriebe	
	Rechnung	Budget	Rechnung	Budget	Rechnung	Budget
+ Ertragsüberschuss	0.00	0.00	0.00	0.00	-	-
- Aufwandüberschuss	430'124.06	398'488.00	430'124.06	398'488.00	-	-
+ Betriebsgewinne Eigenwirtschaftsbetriebe (Einlagen in Spezialfinanzierung)	-	-	-	-	27'698.05	8'725.00
- Betriebsverluste Eigenwirtschaftsbetriebe (Entnahmen aus Spezialfinanzierung)	-	-	-	-	26'556.25	99'210.00
+ Aufwand für Abschreibungen und Wertberichtigungen	679'445.44	679'500.00	569'241.24	564'300.00	110'204.20	115'200.00
- Ertrag aus Aufwertungen	0.00	0.00	0.00	0.00	0.00	0.00
+ Einlagen in Fonds und Spezialfinanzierungen	27'861.12	9'045.00	163.07	320.00	0.00	0.00
- Entnahmen aus Fonds und Spezialfinanzierungen	28'256.11	99'210.00	1'699.86	0.00	0.00	0.00
+ Einlagen in das Eigenkapital	0.00	0.00	0.00	0.00	0.00	0.00
- Entnahmen aus dem Eigenkapital	0.00	0.00	0.00	0.00	0.00	0.00
Selbstfinanzierung	248'926.39	190'847.00	137'580.39	166'132.00	111'346.00	24'715.00
./. Nettoinvestitionen Verwaltungsvermögen	1'428'326.74	2'611'000.00	1'008'648.70	2'071'000.00	419'678.04	540'000.00
Finanzierungsüberschuss (+) / Finanzierungsfehlbetrag (-)	-1'179'400.35	-2'420'153.00	-871'068.31	-1'904'868.00	-308'332.04	-515'285.00
Selbstfinanzierungsgrad (in %)	17%	7%	14%	8%	27%	5%

Selbstfinanzierung: Summe der selbst erwirtschafteten Mittel. Die Selbstfinanzierung ist vergleichbar mit der Kenngrösse des Cashflows. Im Vergleich zum Cashflow erfolgt die Berechnung der Selbstfinanzierung nach einer vereinfachten Methode.

Selbstfinanzierungsgrad: Anteil der Nettoinvestitionen, welche aus eigenen Mitteln finanziert werden können. Mittelfristig sollte der Selbstfinanzierungsgrad im Durchschnitt gegen 100 % sein. Bei einem Wert von über 100 % können die Investitionen vollständig eigenfinanziert werden. Ein Selbstfinanzierungsgrad unter 100 % führt zu einer Neuverschuldung.

Richtwerte
 > 100 % ideal
 80 - 100 % gut bis vertretbar
 50 - 80 % problematisch
 0 - 50 % ungenügend

Finanzierung

Finanzierung - Eigenwirtschaftsbetriebe	Wasserwerk		Abwasserbeseitigung		Abfallwirtschaft	
	Rechnung	Budget	Rechnung	Budget	Rechnung	Budget
+ Betriebsgewinne Eigenwirtschaftsbetriebe (Einlagen in Spezialfinanzierung)	27'698.05	7'890.00	0.00	0.00	0.00	835.00
- Betriebsverluste Eigenwirtschaftsbetriebe (Entnahmen aus Spezialfinanzierung)	0.00	0.00	9'447.68	99'120.00	17'108.57	0.00
+ Aufwand für Abschreibungen und Wertberichtigungen	63'316.35	74'400.00	28'114.30	22'100.00	18'773.55	18'700.00
- Ertrag aus Aufwertungen	0.00	0.00	0.00	0.00	0.00	0.00
+ Einlagen in Fonds und Spezialfinanzierungen	0.00	0.00	0.00	0.00	0.00	0.00
- Entnahmen aus Fonds und Spezialfinanzierungen	0.00	0.00	0.00	0.00	0.00	0.00
+ Einlagen in das Eigenkapital	0.00	0.00	0.00	0.00	0.00	0.00
- Entnahmen aus dem Eigenkapital	0.00	0.00	0.00	0.00	0.00	0.00
Selbstfinanzierung	91'014.40	82'290.00	18'666.62	-77'020.00	1'664.98	19'535.00
- Nettoinvestitionen Verwaltungsvermögen	234'762.22	410'000.00	184'915.82	130'000.00	0.00	0.00
Finanzierungsüberschuss (+) / Finanzierungsfehlbetrag (-)	-143'747.82	-327'710.00	-166'249.20	-207'020.00	1'664.98	19'535.00
Selbstfinanzierungsgrad (in %)	39%	20%	10%	-59%	-	-

Erfolgsrechnung

Gestufter Erfolgsausweis		Rechnung 2020	Budget 2020	Rechnung 2019
30	Personalaufwand	1'379'014.84	1'412'840.00	1'455'312.61
31	Sach- und übriger Betriebsaufwand	1'933'345.45	1'887'780.00	1'947'518.13
33	Abschreibungen Verwaltungsvermögen	650'070.67	648'300.00	690'976.79
35	Einlagen in Fonds und Spezialfinanzierungen	27'861.12	9'045.00	107'947.62
36	Transferaufwand	5'478'960.98	5'031'512.00	4'720'661.86
37	Durchlaufende Beiträge	7'200.00	4'000.00	12'000.00
	<i>Total betrieblicher Aufwand</i>	<i>9'476'453.06</i>	<i>8'993'477.00</i>	<i>8'934'417.01</i>
40	Fiskalertrag	2'510'892.19	2'437'450.00	2'637'650.15
41	Regalien und Konzessionen	1'450.00	151'500.00	1'850.00
42	Entgelte	1'399'339.54	1'219'700.00	1'435'429.93
43	Verschiedene Erträge	1'200.00	0.00	1'200.00
45	Entnahmen aus Fonds und Spezialfinanzierungen	28'256.11	99'210.00	0.00
46	Transferertrag	4'815'430.81	4'367'079.00	3'773'740.48
47	Durchlaufende Beiträge	7'200.00	4'000.00	12'000.00
	<i>Total betrieblicher Ertrag</i>	<i>8'763'768.65</i>	<i>8'278'939.00</i>	<i>7'861'870.56</i>
	Ergebnis aus betrieblicher Tätigkeit	-712'684.41	-714'538.00	-1'072'546.45
34	Finanzaufwand	48'634.72	31'800.00	79'307.30
44	Finanzertrag	331'195.07	347'850.00	325'422.58
	Ergebnis aus Finanzierung	282'560.35	316'050.00	246'115.28
	Operatives Ergebnis	-430'124.06	-398'488.00	-826'431.17
38	Ausserordentlicher Aufwand	0.00	0.00	0.00
48	Ausserordentlicher Ertrag	0.00	0.00	0.00
	Ausserordentliches Ergebnis	0.00	0.00	0.00
	Gesamtergebnis Erfolgsrechnung	-430'124.06	-398'488.00	-826'431.17
	Ertragsüberschuss (+) / Aufwandüberschuss (-)			
39	Interne Verrechnungen: Aufwand	47'343.28	47'759.00	86'949.42
49	Interne Verrechnungen: Ertrag	47'343.28	47'759.00	86'949.42
	Total Aufwand	9'572'431.06	9'073'036.00	9'100'673.73
	Total Ertrag	9'142'307.00	8'674'548.00	8'274'242.56

Investitionsrechnung Verwaltungsvermögen

Investitionsrechnung VV, Sachgruppen		Rechnung 2020	Budget 2020	Rechnung 2019
50	Sachanlagen	1'804'967.71	2'625'000.00	772'478.36
51	Investitionen auf Rechnung Dritter	0.00	0.00	0.00
52	Immaterielle Anlagen	13'420.00	0.00	0.00
54	Darlehen	0.00	0.00	0.00
55	Beteiligungen und Grundkapitalien	95'465.08	106'000.00	34'770.00
56	Eigene Investitionsbeiträge	0.00	0.00	25'993.92
57	Durchlaufende Investitionsbeiträge	0.00	0.00	0.00
Total Investitionsausgaben		1'913'852.79	2'731'000.00	833'242.28
60	Übertragung von Sachanlagen in das Finanzvermögen	55'202.16	0.00	13'465.83
61	Rückerstattungen	0.00	0.00	0.00
62	Übertragung von immateriellen Anlagen in das Finanzvermögen	0.00	0.00	0.00
63	Investitionsbeiträge für eigene Rechnung	430'323.89	120'000.00	262'121.62
64	Rückzahlung von Darlehen	0.00	0.00	0.00
65	Übertragung von Beteiligungen in der Finanzvermögen	0.00	0.00	0.00
66	Rückzahlung eigener Investitionsbeiträge	0.00	0.00	0.00
67	Durchlaufende Investitionsbeiträge	0.00	0.00	0.00
Total Investitionseinnahmen		485'526.05	120'000.00	275'587.45
Investitionen Verwaltungsvermögen				
Total Investitionsausgaben		1'913'852.79	2'731'000.00	833'242.28
Total Investitionseinnahmen		485'526.05	120'000.00	275'587.45
Nettoinvestitionen Verwaltungsvermögen		-1'428'326.74	-2'611'000.00	-557'654.83
Nettoinvestitionen (-) / Einnahmenüberschuss (+)				

Investitionsrechnung Finanzvermögen

Investitionsrechnung FV, Sachgruppen	Rechnung 2020	Budget 2020	Rechnung 2019
70 Investitionen in Sachanlagen	0.00	0.00	15'000.00
72 Erwerbs- und Verkaufsnebenkosten von Sachanlagen	0.00	0.00	373.10
75 Übertragung von Sachanlagen aus dem Verwaltungsvermögen	55'202.16	0.00	13'465.83
77 Übertragung von realisierten Gewinnen aus Sachanlagen in die Erfolgsrechnung	720.00	0.00	0.00
Total Ausgaben	55'922.16	0.00	28'838.93
80 Verkauf von Sachanlagen	34'220.00	0.00	240'000.00
82 Beiträge Dritter für Sachanlagen	0.00	0.00	0.00
85 Übertragung von Sachanlagen ins Verwaltungsvermögen	0.00	0.00	0.00
87 Übertragung von realisierten Verlusten aus Sachanlagen in die Erfolgsrechnung	21'702.16	0.00	30'245.08
Total Einnahmen	55'922.16	0.00	270'245.08
Investitionen Finanzvermögen			
Total Ausgaben	55'922.16	0.00	28'838.93
Total Einnahmen	55'922.16	0.00	270'245.08
Nettoinvestitionen Finanzvermögen Ausgabenüberschuss (-) / Einnahmenüberschuss (+)	0.00	0.00	241'406.15

Bilanz

Aktiven	31.12.2020	31.12.2019
100 Flüssige Mittel und kurzfristige Geldanlagen	1'808'611.75	1'605'846.68
101 Forderungen	1'448'859.60	1'483'442.24
102 Kurzfristige Finanzanlagen	0.00	0.00
104 Aktive Rechnungsabgrenzungen	206'122.70	202'888.60
106 Vorräte und angefangene Arbeiten	0.00	0.00
<i>Umlaufvermögen</i>	<i>3'463'594.05</i>	<i>3'292'177.52</i>
107 Finanzanlagen	0.00	0.00
108 Sachanlagen FV	5'185'008.35	5'185'008.35
<i>Anlagevermögen Finanzvermögen*</i>	<i>5'185'008.35</i>	<i>5'185'008.35</i>
Total Finanzvermögen	8'648'602.40	8'477'185.87
140 Sachanlagen VV	8'432'492.79	7'763'121.80
142 Immaterielle Anlagen	13'420.00	0.00
144 Darlehen	0.00	0.00
145 Beteiligungen, Grundkapitalien	842'369.30	842'369.30
146 Investitionsbeiträge	144'703.10	78'612.79
<i>Anlagevermögen Verwaltungsvermögen*</i>	<i>9'432'985.19</i>	<i>8'684'103.89</i>
Total Verwaltungsvermögen	9'432'985.19	8'684'103.89
Total Aktiven	18'081'587.59	17'161'289.76
* Total Anlagevermögen	14'617'993.54	13'869'112.24

Bilanz

Passiven		31.12.2020	31.12.2019
200	Laufende Verbindlichkeiten	2'965'035.44	2'103'553.31
201	Kurzfristige Finanzverbindlichkeiten	0.00	1'500'000.00
204	Passive Rechnungsabgrenzungen	68'888.52	66'053.77
205	Kurzfristige Rückstellungen	26'500.00	40'000.00
	<i>Kurzfristiges Fremdkapital</i>	<i>3'060'423.96</i>	<i>3'709'607.08</i>
206	Langfristige Finanzverbindlichkeiten	2'000'000.00	0.00
208	Langfristige Rückstellungen	0.00	0.00
209	Verbindlichkeiten gegenüber Fonds im Fremdkapital	325'881.56	327'418.35
	<i>Langfristiges Fremdkapital</i>	<i>2'325'881.56</i>	<i>327'418.35</i>
	Total Fremdkapital	5'386'305.52	4'037'025.43
290	Spezialfinanzierungen im Eigenkapital	2'032'996.17	2'031'854.37
291	Fonds im Eigenkapital	0.00	0.00
292	Rücklagen der Globalbudgetbereiche	0.00	0.00
293	Vorfinanzierungen	0.00	0.00
	<i>Zweckgebundenes Eigenkapital</i>	<i>2'032'996.17</i>	<i>2'031'854.37</i>
294	Finanzpolitische Reserve	0.00	0.00
295	Aufwertungsreserve (Einführung HRM2)	0.00	0.00
296	Neubewertungsreserve Finanzvermögen	0.00	0.00
299	Bilanzüberschuss/-fehlbetrag	10'662'285.90	11'092'409.96
	<i>Zweckfreies Eigenkapital</i>	<i>10'662'285.90</i>	<i>11'092'409.96</i>
	Total Eigenkapital	12'695'282.07	13'124'264.33
	Total Passiven	18'081'587.59	17'161'289.76

Geldflussrechnung

Geldflussrechnung - indirekte Methode	Rechnung 2020	Rechnung 2019
Jahresergebnis Erfolgsrechnung: Ertragsüberschuss (+), Aufwandüberschuss (-)	-430'124.06	-826'431.17
+ Abschreibungen Verwaltungsvermögen	679'445.44	708'418.44
+/- Abnahme / Zunahme Forderungen	38'274.09	111'316.80
+/- Abnahme / Zunahme Aktive Rechnungsabgrenzungen	46'765.90	59'050.44
+/- Abnahme / Zunahme Vorräte und angefangene Arbeiten	0.00	0.00
+/- Wertberichtigungen / Wertaufholungen Darlehen u. Beteiligungen VV	0.00	0.00
+/- Wertberichtigungen / Marktwertanpassungen auf Finanzanlagen (nicht realisiert)	0.00	0.00
+/- Verluste / Gewinne auf Finanzanlagen (realisiert)	0.00	30'245.08
+/- Wertberichtigungen / Wertaufholungen Sachanlagen FV (nicht realisiert)	0.00	0.00
+/- Verluste / Gewinne auf Sachanlagen FV (realisiert)	20'982.16	0.00
- Nicht liquiditätswirksame Erwerbs- und Verkaufsnebenkosten FV	0.00	0.00
+/- Zunahme / Abnahme Laufende Verbindlichkeiten	855'150.73	-549'468.45
+/- Zunahme / Abnahme Passive Rechnungsabgrenzungen	2'834.75	-65'917.78
+/- Bildung / Auflösung Rückstellungen der Erfolgsrechnung	-13'500.00	-10'000.00
+/- Einlagen / Entnahmen Fonds/Spezialfinanzierungen FK u. EK	-394.99	107'947.62
+/- Einlagen / Entnahmen Eigenkapital	0.00	0.00
- Aktivierung Eigenleistungen	0.00	0.00
Geldfluss aus betrieblicher Tätigkeit (Cashflow)	1'199'434.02	-434'839.02
- Investitionsausgaben Verwaltungsvermögen	-1'913'852.79	-833'242.25
+ Investitionseinnahmen Verwaltungsvermögen	485'526.05	275'587.45
= Saldo der Investitionsrechnung (Nettoinvestitionen)	-1'428'326.74	-557'654.80
- Übertragungen Verwaltungs- ins Finanzvermögen	-55'202.16	-13'465.83
+ Übertragungen Finanz- ins Verwaltungsvermögen	0.00	0.00
+/- Abnahme / Zunahme Aktive Rechnungsabgrenzungen IR	-50'000.00	0.00
+/- Zunahme / Abnahme Passive Rechnungsabgrenzungen IR	0.00	0.00
+/- Bildung / Auflösung Rückstellungen der Investitionsrechnung	0.00	0.00
- Entnahmen aus Fonds	0.00	-23'849.20
+ Aktivierte Eigenleistungen	0.00	0.00
Geldfluss aus Investitionstätigkeit ins Verwaltungsvermögen	-1'533'528.90	-594'969.83

+/-	Abnahme / Zunahme Finanzanlagen FV und derivative Finanzinstrumente	0.00	0.00
+/-	Marktwertanpassungen / Wertberichtigungen auf Finanzanlagen (nicht realisiert)	0.00	0.00
+/-	Gewinne / Verluste auf Finanzanlagen (realisiert)	0.00	0.00
+/-	Abnahme / Zunahme Sachanlagen FV	0.00	241'406.15
+/-	Wertaufholungen / Wertberichtigungen Sachanlagen FV (nicht realisiert)	0.00	0.00
+/-	Gewinne / Verluste auf Sachanlagen FV (realisiert)	-20'982.16	-30'245.08
+	Nicht liquiditätswirksame Erwerbs- und Verkaufsnebenkosten FV	0.00	0.00
+	Übertragungen Verwaltungs- ins Finanzvermögen	55'202.16	13'465.83
-	Übertragungen Finanz- ins Verwaltungsvermögen	0.00	0.00
Geldfluss aus Anlagentätigkeit ins Finanzvermögen		34'220.00	224'626.90
Geldfluss aus Investitions- und Anlagentätigkeit		-1'499'308.90	-370'342.93
+/-	Zunahme / Abnahme Kurzfristige Finanzverbindlichkeiten	-1'500'000.00	1'500'000.00
+/-	Zunahme / Abnahme Langfristige Finanzverbindlichkeiten	2'000'000.00	-1'000'000.00
+/-	Abnahme / Zunahme Kontokorrente mit Dritten (Kontokorrentguthaben)	-3'691.45	-311'946.79
+/-	Zunahme / Abnahme Kontokorrente mit Dritten (Kontokorrentschulden)	6'331.40	7'898.51
Geldfluss aus Finanzierungstätigkeit		502'639.95	195'951.72
Veränderung Flüssige Mittel und kurzfristige Geldanlagen		202'765.07	-609'230.23
Stand Flüssige Mittel per 1.1.		1'605'846.68	2'215'076.94
Stand Flüssige Mittel per 31.12.		1'808'611.75	1'605'846.68
Zunahme (+) / Abnahme (-) Flüssige Mittel und kurzfristige Geldanlagen		202'765.07	-609'230.26

Anhang

Grundlagen und Grundsätze der Rechnungslegung

Angewandtes Regelwerk

Rechtliche Grundlagen

Die vorliegende Jahresrechnung beruht auf dem Gemeindegesetz vom 20. April 2015 (GG; LS 131.1), der Gemeindeverordnung vom 29. Juni 2016 (VGG, LS 131.11) und dem Handbuch über den Finanzhaushalt der Zürcher Gemeinden.

Regelwerk

Die Rechnungslegung orientiert sich an den Standards des Harmonisierten Rechnungslegungsmodell 2 für die Kantone und Gemeinden (HRM2).

Rechnungslegungs-, Bilanzierungs- und Bewertungsgrundsätze

Rechnungslegungsgrundsätze

Die Rechnungslegung soll die Vermögens-, Finanz- und Ertragslage den tatsächlichen Verhältnissen entsprechend darstellen („True and Fair View“-Prinzip) und richtet sich nach den Grundsätzen der Verständlichkeit, der Wesentlichkeit, der Zuverlässigkeit, der Vergleichbarkeit, der Fortführung, der Stetigkeit, der Periodenabgrenzung und der Bruttodarstellung. In Abweichung vom Prinzip der Bruttodarstellung sind Aufwandminderungsbuchungen beim Personalaufwand zulässig. Der **Ressourcenausgleich** ist von der Periodenabgrenzung ausgenommen. **Er wird gemäss § 119 Abs. 2 GG nicht zeitlich abgegrenzt.**

Die Buchführung richtet sich nach den Grundsätzen der Vollständigkeit, der Richtigkeit, der Rechzeitigkeit und der Nachprüfbarkeit.

Bilanzierungsgrundsätze

Vermögenswerte werden bilanziert, wenn sie einen künftigen wirtschaftlichen Nutzen hervorbringen oder ihre Nutzung zur Erfüllung öffentlicher Aufgaben vorgesehen ist und ihr Wert verlässlich ermittelt werden kann. Verpflichtungen werden bilanziert, wenn deren Ursprung in einem Ereignis der Vergangenheit liegt, ihre Erfüllung sicher oder wahrscheinlich zu einem Mittelabfluss führen wird und ihr Wert verlässlich ermittelt werden kann.

Die Vermögenswerte werden in Finanz- und Verwaltungsvermögen gegliedert. Das Finanzvermögen besteht aus jenen Vermögenswerten, die ohne Beeinträchtigung der öffentlichen Aufgabenerfüllung veräussert werden können. Das Verwaltungsvermögen umfasst jene Vermögenswerte, die unmittelbar der öffentlichen Aufgabenerfüllung dienen. Verpflichtungen gegenüber Sonderrechnungen werden dem Fremdkapital zugerechnet.

Vermögenswerte des Verwaltungsvermögens mit mehrjähriger Nutzungsdauer werden aktiviert, sofern ihr Anschaffungswert über der **Aktivierungsgrenze von Fr. 30'000.00** liegt (GR-Beschluss Nr. 8 vom 13.02.2018). Für Grundstücke, Investitionsbeiträge, Darlehen und Beteiligungen kommt keine Aktivierungsgrenze zur Anwendung. Positionen des Finanzvermögens werden ungeachtet der Aktivierungsgrenze bilanziert. Bei den Verpflichtungen kommt die **Wesentlichkeitsgrenze von Fr. 30'000.00** nur bei den Rückstellungen zur Anwendung. Alle übrigen Positionen der Verbindlichkeiten im Fremdkapital werden unabhängig der Wesentlichkeitsgrenze bilanziert.

Beim Übergang zum HRM2 wurde eine **Neubewertung des Verwaltungsvermögens** gemäss § 179 Abs. 1 lit. c. GG vorgenommen.

Anhang

Die Steuererträge werden nach dem Soll-Prinzip abgegrenzt. Das heisst, dass Ende Jahr alle Steuerguthaben für das betreffende Jahr verbucht sind, für die Rechnungen ausgestellt wurden. Das Soll-Prinzip entspricht nicht vollumfänglich dem Ansatz der periodengerechten Verbuchung, da keine Schätzungen zur Differenz der definitiv geschuldeten Steuern getätigt werden.

Bewertungsgrundsätze

Positionen des Finanzvermögens werden zum Verkehrswert bilanziert. Das Grundeigentum im Finanzvermögen wird in einer Legislaturperiode mindestens einmal neu bewertet.

Die letzte Bewertung des Grundeigentums im Finanzvermögen fand per 01.01.2019 statt.

Positionen des Verwaltungsvermögens werden zum Anschaffungswert abzüglich der Abschreibungen bilanziert. Erhaltene Investitionsbeiträge werden mit den Investitionsausgaben verrechnet (Aktivierung der Nettoinvestitionen). Die Positionen des VV, die durch Nutzung einem Wertverzehr unterliegen, werden planmässig nach Anlagekategorie über die festgelegte Nutzungsdauer abgeschrieben. Das Verwaltungsvermögen wird jährlich auf dauernde Wertminderungen geprüft. Ist eine dauernde Wertminderung absehbar, wird der bilanzierte Wert berichtigt.

Positionen des Fremdkapitals und des Eigenkapitals werden grundsätzlich zu Nominalwerten bilanziert.

Interne Zinsen

Der Zinssatz für die internen Verzinsungen gemäss § 36 VGG beträgt gemäss GR-Beschluss Nr. 125 vom 20.08.2019 0.5 %. Verzinst wird der Wert Anfang Jahr.

Verzinst werden

- a) die Verpflichtungen der Gemeinde gegenüber Sonderrechnungen,
- b) die Guthaben und Verpflichtungen der Gemeinde gegenüber Spezial- und Vorfinanzierungen der Eigenwirtschaftsbetriebe,
- c) die Liegenschaften des Finanzvermögens,
- d) das Verwaltungsvermögen der Eigenwirtschaftsbetriebe.

Organisationseinheiten

In der Gemeinderechnung integriert

Die Rechnung wird über den gesamten Haushalt der Gemeinde grundsätzlich als Einheit geführt. Sie besteht aus der Hauptrechnung einschliesslich Spezialfinanzierungen und den Sonderrechnungen. Die Jahresrechnung beinhaltet die Gemeindelegislative, die Gemeindeexekutive, die gesamte Gemeindeverwaltung, die Eigenwirtschaftsbetriebe sowie die Rechtspflege auf kommunaler Ebene (Friedensrichter).

Nicht in der Gemeinderechnung konsolidiert

Die Beteiligungen im Verwaltungsvermögen umfassen Organisationen des öffentlichen Rechts (selbständige öffentlich-rechtliche Anstalt oder Zweckverband) oder des Privatrechts (beispielsweise AG, Stiftung, Verein), welche öffentliche Aufgaben erfüllen. Die Gemeinde ist als Mitglied oder Eigentümerin an diesen Organisationen beteiligt. Diese Organisationen werden nicht in die Gemeinderechnung konsolidiert, sondern werden im Beteiligungsspiegel ausgewiesen.

Folgende Organisationen, an denen die Gemeinde zu mehr als 50 % beteiligt ist und damit einen beherrschenden Einfluss ausüben kann, werden in der Jahresrechnung nicht erfasst:
Keine

Der Beteiligungsspiegel enthält weiterführende Informationen.

Anhang

Anlagenspiegel - Finanzvermögen

Sachanlagen FV		Buchwert 01.01.2020	Zugänge (+)	Abgänge (-)	Verkehrswert- anpassung (+/-)	Umgliederungen (+/-)	Buchwert 31.12.2020
1080.0	Grundstücke	3'570'408.35	720.00	-720.00	0.00	0.00	3'570'408.35
1080.1	Grundstücke mit Baurechten	204'000.00	0.00	0.00	0.00	0.00	204'000.00
1084.0	Gebäude	1'051'700.00	0.00	0.00	0.00	0.00	1'051'700.00
1084.1	Grundeigentumsanteile	358'900.00	0.00	0.00	0.00	0.00	358'900.00
1086.0	Mobilien	0.00	55'202.16	-55'202.16	0.00	0.00	0.00
1087.0	Anlagen im Bau	0.00	0.00	0.00	0.00	0.00	0.00
1089.0	Übrige Sachanlagen	0.00	0.00	0.00	0.00	0.00	0.00
Total Sachanlagen		5'185'008.35	55'922.16	-55'922.16	0.00	0.00	5'185'008.35

Anhang

Anlagenspiegel - Verwaltungsvermögen

Gesamthaushalt	Anschaffungswerte				Kumulierte Abschreibungen						Buchwert 31.12.2020
	Stand 01.01.2020	Zugänge (+) Abgänge (-)	Umglieder- ungen (+/-)	Stand 31.12.2020	Stand 01.01.2020	Planm. Abschreib.	Ausserplanm. Abschr. / WB	Abgänge (+)	Umglieder- ungen (+/-)	Stand 31.12.2020	
Sachanlagen VV											
1400 Grundstücke	129'675.00	0.00	0.00	129'675.00	0.00	0.00	0.00	0.00	0.00	0.00	129'675.00
1401 Strassen / Verkehrswege	7'339'405.95	850'101.70	240'401.40	8'429'909.05	-3'127'537.70	-323'969.64	0.00	0.00	0.00	-3'451'507.34	4'978'401.71
1402 Wasserbau	75'855.65	0.00	0.00	75'855.65	-10'899.38	-1'512.50	0.00	0.00	0.00	-12'411.88	63'443.77
1403 Übrige Tiefbauten	1'520'364.68	322'336.78	340'475.61	2'183'177.07	-661'442.64	-69'299.64	0.00	0.00	0.00	-730'742.28	1'452'434.79
1404 Hochbauten	5'737'967.10	47'286.45	0.00	5'785'253.55	-4'314'148.68	-181'250.66	0.00	0.00	0.00	-4'495'399.34	1'289'854.21
1405 Waldungen	112'553.60	0.00	0.00	112'553.60	-26'333.58	-2'813.84	0.00	0.00	0.00	-29'147.42	83'406.18
1406 Mobilien VV	1'878'629.00	-57'504.05	0.00	1'821'124.95	-1'526'867.19	-60'823.64	0.00	48'301.89	0.00	-1'539'388.94	281'736.01
1407 Anlagen im Bau VV	594'297.01	122'338.89	-594'297.01	122'338.89	0.00	0.00	0.00	0.00	0.00	0.00	122'338.89
1409 Übrige Sachanlagen	213'701.05	0.00	0.00	213'701.05	-172'098.07	-10'400.75	0.00	0.00	0.00	-182'498.82	31'202.23
Total Sachanlagen	17'602'449.04	1'284'559.77	-13'420.00	18'873'588.81	-9'839'327.24	-650'070.67	0.00	48'301.89	0.00	-10'441'096.02	8'432'492.79
Immaterielle Anlagen											
1420 Software	0.00	0.00	0.00	0.00	0.00	0.00	0.00	0.00	0.00	0.00	0.00
1421 Lizenzen, Nutzungsrechte, Markenrechte	0.00	0.00	0.00	0.00	0.00	0.00	0.00	0.00	0.00	0.00	0.00
1427 Immaterielle Anlagen in Realisierung	0.00	0.00	13'420.00	13'420.00	0.00	0.00	0.00	0.00	0.00	0.00	13'420.00
1429 Übrige immaterielle Anlagen	575'122.55	0.00	0.00	575'122.55	-575'122.55	0.00	0.00	0.00	0.00	-575'122.55	0.00
Total Immaterielle Anlagen	575'122.55	0.00	13'420.00	588'542.55	-575'122.55	0.00	0.00	0.00	0.00	-575'122.55	13'420.00
Darlehen											
1440 Bund	0.00	0.00	0.00	0.00	0.00	0.00	0.00	0.00	0.00	0.00	0.00
1441 Kantone	0.00	0.00	0.00	0.00	0.00	0.00	0.00	0.00	0.00	0.00	0.00
1442 Gemeinden, Zweckverbände	0.00	0.00	0.00	0.00	0.00	0.00	0.00	0.00	0.00	0.00	0.00
1443 Öffentliche Sozialversicherungen	0.00	0.00	0.00	0.00	0.00	0.00	0.00	0.00	0.00	0.00	0.00
1444 Öffentliche Unternehmungen	0.00	0.00	0.00	0.00	0.00	0.00	0.00	0.00	0.00	0.00	0.00
1445 Private Unternehmungen	0.00	0.00	0.00	0.00	0.00	0.00	0.00	0.00	0.00	0.00	0.00
1446 Private Organisationen o. Erwerbszweck	0.00	0.00	0.00	0.00	0.00	0.00	0.00	0.00	0.00	0.00	0.00
1447 Private Haushalte	0.00	0.00	0.00	0.00	0.00	0.00	0.00	0.00	0.00	0.00	0.00
1448 Ausland	0.00	0.00	0.00	0.00	0.00	0.00	0.00	0.00	0.00	0.00	0.00
Total Darlehen	0.00	0.00	0.00	0.00	0.00	0.00	0.00	0.00	0.00	0.00	0.00

Anhang

Anlagenspiegel - Verwaltungsvermögen

Gesamthaushalt	Anschaffungswerte				Kumulierte Abschreibungen				Buchwert 31.12.2020		
	Stand 01.01.2020	Zugänge (+) Abgänge (-)	Umglieder- ungen (+/-)	Stand 31.12.2020	Stand 01.01.2020	Planm. Abschreib.	Ausserplanm. Abschr. / WB	Abgänge (+) Umglieder- ungen (+/-)		Stand 31.12.2020	
Beteiligungen, Grundkapitalien											
1450 Bund	0.00	0.00	0.00	0.00	0.00	0.00	0.00	0.00	0.00	0.00	0.00
1451 Kantone	0.00	0.00	0.00	0.00	0.00	0.00	0.00	0.00	0.00	0.00	0.00
1452 Gemeinden, Zweckverbände	336'169.30	0.00	-34'770.00	301'399.30	0.00	0.00	0.00	0.00	0.00	0.00	301'399.30
1453 Öffentliche Sozialversicherungen	0.00	0.00	0.00	0.00	0.00	0.00	0.00	0.00	0.00	0.00	0.00
1454 Öffentliche Unternehmungen	0.00	0.00	34'770.00	34'770.00	0.00	0.00	0.00	0.00	0.00	0.00	34'770.00
1455 Private Unternehmungen	506'200.00	0.00	0.00	506'200.00	0.00	0.00	0.00	0.00	0.00	0.00	506'200.00
1456 Private Organisationen o. Erwerbszweck	0.00	0.00	0.00	0.00	0.00	0.00	0.00	0.00	0.00	0.00	0.00
1457 Private Haushalte	0.00	0.00	0.00	0.00	0.00	0.00	0.00	0.00	0.00	0.00	0.00
1458 Ausland	0.00	0.00	0.00	0.00	0.00	0.00	0.00	0.00	0.00	0.00	0.00
Total Beteiligungen	842'369.30	0.00	0.00	842'369.30	0.00	0.00	0.00	0.00	0.00	0.00	842'369.30
Investitionsbeiträge											
1460 Bund	0.00	0.00	0.00	0.00	0.00	0.00	0.00	0.00	0.00	0.00	0.00
1461 Kantone	0.00	0.00	0.00	0.00	0.00	0.00	0.00	0.00	0.00	0.00	0.00
1462 Gemeinden, Zweckverbände	1'456'425.42	95'465.08	0.00	1'551'890.50	-1'377'812.63	-29'374.77	0.00	0.00	0.00	-1'407'187.40	144'703.10
1463 Öffentliche Sozialversicherungen	0.00	0.00	0.00	0.00	0.00	0.00	0.00	0.00	0.00	0.00	0.00
1464 Öffentliche Unternehmungen	0.00	0.00	0.00	0.00	0.00	0.00	0.00	0.00	0.00	0.00	0.00
1465 Private Unternehmungen	0.00	0.00	0.00	0.00	0.00	0.00	0.00	0.00	0.00	0.00	0.00
1466 Private Organisationen o. Erwerbszweck	0.00	0.00	0.00	0.00	0.00	0.00	0.00	0.00	0.00	0.00	0.00
1467 Private Haushalte	100'000.00	0.00	0.00	100'000.00	-100'000.00	0.00	0.00	0.00	0.00	-100'000.00	0.00
1468 Ausland	0.00	0.00	0.00	0.00	0.00	0.00	0.00	0.00	0.00	0.00	0.00
Total Investitionsbeiträge	1'556'425.42	95'465.08	0.00	1'651'890.50	-1'477'812.63	-29'374.77	0.00	0.00	0.00	-1'507'187.40	144'703.10
Total Verwaltungsvermögen	20'576'366.31	1'380'024.85	0.00	21'956'391.16	-11'892'262.42	-679'445.44	0.00	48'301.89	0.00	-12'523'405.97	9'432'985.19

Anhang

Anlagenspiegel - Verwaltungsvermögen

Allgemeiner Haushalt	Anschaffungswerte				Kumulierte Abschreibungen						Buchwert 31.12.2020
	Stand 01.01.2020	Zugänge (+) Abgänge (-)	Umgliederungen (+/-)	Stand 31.12.2020	Stand 01.01.2020	Planm. Abschreib.	Ausserplanm. Abschr. / WB	Abgänge (+)	Umgliederungen (+/-)	Stand 31.12.2020	
Sachanlagen VV											
1400.0 Grundstücke	129'675.00	0.00	0.00	129'675.00	0.00	0.00	0.00	0.00	0.00	0.00	129'675.00
1401.0 Strassen / Verkehrswege	7'339'405.95	850'101.70	240'401.40	8'429'909.05	-3'127'537.70	-323'969.64	0.00	0.00	0.00	-3'451'507.34	4'978'401.71
1402.0 Wasserbau	75'855.65	0.00	0.00	75'855.65	-10'899.38	-1'512.50	0.00	0.00	0.00	-12'411.88	63'443.77
1403.0 Übrige Tiefbauten	131'778.75	0.00	0.00	131'778.75	-83'172.87	-4'418.72	0.00	0.00	0.00	-87'591.59	44'187.16
1404.0 Hochbauten	5'080'465.15	47'286.45	0.00	5'127'751.60	-3'746'193.16	-170'921.58	0.00	0.00	0.00	-3'917'114.74	1'210'636.86
1405.0 Waldungen	112'553.60	0.00	0.00	112'553.60	-26'333.58	-2'813.84	0.00	0.00	0.00	-29'147.42	83'406.18
1406.0 Mobilien VV	832'948.85	-57'504.05	0.00	775'444.80	-555'152.56	-36'168.46	0.00	48'301.89	0.00	-543'019.13	232'425.67
1407.0 Anlagen im Bau VV	253'821.40	29'951.20	-253'821.40	29'951.20	0.00	0.00	0.00	0.00	0.00	0.00	29'951.20
1409.0 Übrige Sachanlagen	97'329.20	0.00	0.00	97'329.20	-89'504.10	-1'956.28	0.00	0.00	0.00	-91'460.38	5'868.82
Total Sachanlagen	14'053'833.55	869'835.30	-13'420.00	14'910'248.85	-7'638'793.35	-541'761.02	0.00	48'301.89	0.00	-8'132'252.48	6'777'996.37
Immaterielle Anlagen											
1420.0 Software	0.00	0.00	0.00	0.00	0.00	0.00	0.00	0.00	0.00	0.00	0.00
1421.0 Lizenzen, Nutzungsrechte, Markenrechte	0.00	0.00	0.00	0.00	0.00	0.00	0.00	0.00	0.00	0.00	0.00
1427.0 Immaterielle Anlagen in Realisierung	0.00	0.00	13'420.00	13'420.00	0.00	0.00	0.00	0.00	0.00	0.00	13'420.00
1429.0 Übrige immaterielle Anlagen	433'897.50	0.00	0.00	433'897.50	-433'897.50	0.00	0.00	0.00	0.00	-433'897.50	0.00
Total Immaterielle Anlagen	433'897.50	0.00	13'420.00	447'317.50	-433'897.50	0.00	0.00	0.00	0.00	-433'897.50	13'420.00
Darlehen											
1440.0 Bund	0.00	0.00	0.00	0.00	0.00	0.00	0.00	0.00	0.00	0.00	0.00
1441.0 Kantone	0.00	0.00	0.00	0.00	0.00	0.00	0.00	0.00	0.00	0.00	0.00
1442.0 Gemeinden, Zweckverbände	0.00	0.00	0.00	0.00	0.00	0.00	0.00	0.00	0.00	0.00	0.00
1443.0 Öffentliche Sozialversicherungen	0.00	0.00	0.00	0.00	0.00	0.00	0.00	0.00	0.00	0.00	0.00
1444.0 Öffentliche Unternehmungen	0.00	0.00	0.00	0.00	0.00	0.00	0.00	0.00	0.00	0.00	0.00
1445.0 Private Unternehmungen	0.00	0.00	0.00	0.00	0.00	0.00	0.00	0.00	0.00	0.00	0.00
1446.0 Private Organisationen o. Erwerbszweck	0.00	0.00	0.00	0.00	0.00	0.00	0.00	0.00	0.00	0.00	0.00
1447.0 Private Haushalte	0.00	0.00	0.00	0.00	0.00	0.00	0.00	0.00	0.00	0.00	0.00
1448.0 Ausland	0.00	0.00	0.00	0.00	0.00	0.00	0.00	0.00	0.00	0.00	0.00
Total Darlehen	0.00	0.00	0.00	0.00	0.00	0.00	0.00	0.00	0.00	0.00	0.00

Anhang

Anlagenspiegel - Verwaltungsvermögen

Allgemeiner Haushalt	Anschaffungswerte				Kumulierte Abschreibungen						Buchwert 31.12.2020
	Stand 01.01.2020	Zugänge (+) Abgänge (-)	Umglie- derungen (+/-)	Stand 31.12.2020	Stand 01.01.2020	Planm. Abschreib.	Ausserplanm. Abschr. / WB	Abgänge (+)	Umglie- derungen (+/-)	Stand 31.12.2020	
Beteiligungen, Grundkapitalien											
1450.0 Bund	0.00	0.00	0.00	0.00	0.00	0.00	0.00	0.00	0.00	0.00	0.00
1451.0 Kantone	0.00	0.00	0.00	0.00	0.00	0.00	0.00	0.00	0.00	0.00	0.00
1452.0 Gemeinden, Zweckverbände	336'169.30	0.00	-34'770.00	301'399.30	0.00	0.00	0.00	0.00	0.00	0.00	301'399.30
1453.0 Öffentliche Sozialversicherungen	0.00	0.00	0.00	0.00	0.00	0.00	0.00	0.00	0.00	0.00	0.00
1454.0 Öffentliche Unternehmungen	0.00	0.00	34'770.00	34'770.00	0.00	0.00	0.00	0.00	0.00	0.00	34'770.00
1455.0 Private Unternehmungen	506'200.00	0.00	0.00	506'200.00	0.00	0.00	0.00	0.00	0.00	0.00	506'200.00
1456.0 Private Organisationen o. Erwerbszweck	0.00	0.00	0.00	0.00	0.00	0.00	0.00	0.00	0.00	0.00	0.00
1457.0 Private Haushalte	0.00	0.00	0.00	0.00	0.00	0.00	0.00	0.00	0.00	0.00	0.00
1458.0 Ausland	0.00	0.00	0.00	0.00	0.00	0.00	0.00	0.00	0.00	0.00	0.00
Total Beteiligungen	842'369.30	0.00	0.00	842'369.30	0.00	0.00	0.00	0.00	0.00	0.00	842'369.30
Investitionsbeiträge											
1460.0 Bund	0.00	0.00	0.00	0.00	0.00	0.00	0.00	0.00	0.00	0.00	0.00
1461.0 Kantone	0.00	0.00	0.00	0.00	0.00	0.00	0.00	0.00	0.00	0.00	0.00
1462.0 Gemeinden, Zweckverbände	1'444'037.27	90'511.51	-4'953.57	1'529'595.21	-1'367'392.91	-27'480.22	0.00	0.00	619.20	-1'394'253.93	135'341.28
1463.0 Öffentliche Sozialversicherungen	0.00	0.00	0.00	0.00	0.00	0.00	0.00	0.00	0.00	0.00	0.00
1464.0 Öffentliche Unternehmungen	0.00	0.00	0.00	0.00	0.00	0.00	0.00	0.00	0.00	0.00	0.00
1465.0 Private Unternehmungen	0.00	0.00	0.00	0.00	0.00	0.00	0.00	0.00	0.00	0.00	0.00
1466.0 Private Organisationen o. Erwerbszweck	0.00	0.00	0.00	0.00	0.00	0.00	0.00	0.00	0.00	0.00	0.00
1467.0 Private Haushalte	100'000.00	0.00	0.00	100'000.00	-100'000.00	0.00	0.00	0.00	0.00	-100'000.00	0.00
1468.0 Ausland	0.00	0.00	0.00	0.00	0.00	0.00	0.00	0.00	0.00	0.00	0.00
Total Investitionsbeiträge	1'544'037.27	90'511.51	-4'953.57	1'629'595.21	-1'467'392.91	-27'480.22	0.00	0.00	619.20	-1'494'253.93	135'341.28
Total Verwaltungsvermögen	16'874'137.62	960'346.81	-4'953.57	17'829'530.86	-9'540'083.76	-569'241.24	0.00	48'301.89	619.20	-10'060'403.91	7'769'126.95

Anhang

Anlagenspiegel - Verwaltungsvermögen

Eigenwirtschaftsbetrieb Wasserwerk	Anschaffungswerte				Kumulierte Abschreibungen							Buchwert 31.12.2020
	Stand 01.01.2020	Zugänge (+) Abgänge (-)	Umglieder- ungen (+/-)	Stand 31.12.2020	Stand 01.01.2020	Planm. Abschreib.	Ausserplanm. Abschr. / WB	Abgänge (+)	Umglieder- ungen (+/-)	Stand 31.12.2020		
Sachanlagen VV												
1400.1 Grundstücke	0.00	0.00	0.00	0.00	0.00	0.00	0.00	0.00	0.00	0.00	0.00	0.00
1401.1 Strassen / Verkehrswege	0.00	0.00	0.00	0.00	0.00	0.00	0.00	0.00	0.00	0.00	0.00	0.00
1402.1 Wasserbau	0.00	0.00	0.00	0.00	0.00	0.00	0.00	0.00	0.00	0.00	0.00	0.00
1403.1 Übrige Tiefbauten	1'433'798.58	142'585.76	257'587.27	1'833'971.61	-219'983.36	-38'661.17	0.00	0.00	0.00	-258'644.53	1'575'327.08	
1404.1 Hochbauten	0.00	0.00	0.00	0.00	0.00	0.00	0.00	0.00	0.00	0.00	0.00	
1405.1 Waldungen	0.00	0.00	0.00	0.00	0.00	0.00	0.00	0.00	0.00	0.00	0.00	
1406.1 Mobilien VV	1'019'680.15	0.00	0.00	1'019'680.15	-945'714.63	-24'655.18	0.00	0.00	0.00	-970'369.81	49'310.34	
1407.1 Anlagen im Bau VV	257'587.27	92'176.46	-257'587.27	92'176.46	0.00	0.00	0.00	0.00	0.00	0.00	92'176.46	
1409.1 Übrige Sachanlagen	0.00	0.00	0.00	0.00	0.00	0.00	0.00	0.00	0.00	0.00	0.00	
Total Sachanlagen	2'711'066.00	234'762.22	0.00	2'945'828.22	-1'165'697.99	-63'316.35	0.00	0.00	0.00	-1'229'014.34	1'716'813.88	
Immaterielle Anlagen												
1420.1 Software	0.00	0.00	0.00	0.00	0.00	0.00	0.00	0.00	0.00	0.00	0.00	
1421.1 Lizenzen, Nutzungsrechte, Markenrechte	0.00	0.00	0.00	0.00	0.00	0.00	0.00	0.00	0.00	0.00	0.00	
1427.1 Immaterielle Anlagen in Realisierung	0.00	0.00	0.00	0.00	0.00	0.00	0.00	0.00	0.00	0.00	0.00	
1429.1 Übrige immaterielle Anlagen	0.00	0.00	0.00	0.00	0.00	0.00	0.00	0.00	0.00	0.00	0.00	
Total Immaterielle Anlagen	0.00	0.00	0.00	0.00	0.00	0.00	0.00	0.00	0.00	0.00	0.00	
Darlehen												
1440.1 Bund	0.00	0.00	0.00	0.00	0.00	0.00	0.00	0.00	0.00	0.00	0.00	
1441.1 Kantone	0.00	0.00	0.00	0.00	0.00	0.00	0.00	0.00	0.00	0.00	0.00	
1442.1 Gemeinden, Zweckverbände	0.00	0.00	0.00	0.00	0.00	0.00	0.00	0.00	0.00	0.00	0.00	
1443.1 Öffentliche Sozialversicherungen	0.00	0.00	0.00	0.00	0.00	0.00	0.00	0.00	0.00	0.00	0.00	
1444.1 Öffentliche Unternehmungen	0.00	0.00	0.00	0.00	0.00	0.00	0.00	0.00	0.00	0.00	0.00	
1445.1 Private Unternehmungen	0.00	0.00	0.00	0.00	0.00	0.00	0.00	0.00	0.00	0.00	0.00	
1446.1 Private Organisationen o. Erwerbszweck	0.00	0.00	0.00	0.00	0.00	0.00	0.00	0.00	0.00	0.00	0.00	
1447.1 Private Haushalte	0.00	0.00	0.00	0.00	0.00	0.00	0.00	0.00	0.00	0.00	0.00	
1448.1 Ausland	0.00	0.00	0.00	0.00	0.00	0.00	0.00	0.00	0.00	0.00	0.00	
Total Darlehen	0.00	0.00	0.00	0.00	0.00	0.00	0.00	0.00	0.00	0.00	0.00	

Anhang

Anlagenspiegel - Verwaltungsvermögen

Eigenwirtschaftsbetrieb Wasserwerk	Anschaffungswerte				Kumulierte Abschreibungen						Buchwert 31.12.2020
	Stand 01.01.2020	Zugänge (+) Abgänge (-)	Umglie- derungen (+/-)	Stand 31.12.2020	Stand 01.01.2020	Planm. Abschreib.	Ausserplanm. Abschr. / WB	Abgänge (+)	Umglie- derungen (+/-)	Stand 31.12.2020	
Beteiligungen, Grundkapitalien											
1450.1 Bund	0.00	0.00	0.00	0.00	0.00	0.00	0.00	0.00	0.00	0.00	0.00
1451.1 Kantone	0.00	0.00	0.00	0.00	0.00	0.00	0.00	0.00	0.00	0.00	0.00
1452.1 Gemeinden, Zweckverbände	0.00	0.00	0.00	0.00	0.00	0.00	0.00	0.00	0.00	0.00	0.00
1453.1 Öffentliche Sozialversicherungen	0.00	0.00	0.00	0.00	0.00	0.00	0.00	0.00	0.00	0.00	0.00
1454.1 Öffentliche Unternehmungen	0.00	0.00	0.00	0.00	0.00	0.00	0.00	0.00	0.00	0.00	0.00
1455.1 Private Unternehmungen	0.00	0.00	0.00	0.00	0.00	0.00	0.00	0.00	0.00	0.00	0.00
1456.1 Private Organisationen o. Erwerbszweck	0.00	0.00	0.00	0.00	0.00	0.00	0.00	0.00	0.00	0.00	0.00
1457.1 Private Haushalte	0.00	0.00	0.00	0.00	0.00	0.00	0.00	0.00	0.00	0.00	0.00
1458.1 Ausland	0.00	0.00	0.00	0.00	0.00	0.00	0.00	0.00	0.00	0.00	0.00
Total Beteiligungen	0.00	0.00	0.00	0.00	0.00	0.00	0.00	0.00	0.00	0.00	0.00
Investitionsbeiträge											
1460.1 Bund	0.00	0.00	0.00	0.00	0.00	0.00	0.00	0.00	0.00	0.00	0.00
1461.1 Kantone	0.00	0.00	0.00	0.00	0.00	0.00	0.00	0.00	0.00	0.00	0.00
1462.1 Gemeinden, Zweckverbände	0.00	0.00	0.00	0.00	0.00	0.00	0.00	0.00	0.00	0.00	0.00
1463.1 Öffentliche Sozialversicherungen	0.00	0.00	0.00	0.00	0.00	0.00	0.00	0.00	0.00	0.00	0.00
1464.1 Öffentliche Unternehmungen	0.00	0.00	0.00	0.00	0.00	0.00	0.00	0.00	0.00	0.00	0.00
1465.1 Private Unternehmungen	0.00	0.00	0.00	0.00	0.00	0.00	0.00	0.00	0.00	0.00	0.00
1466.1 Private Organisationen o. Erwerbszweck	0.00	0.00	0.00	0.00	0.00	0.00	0.00	0.00	0.00	0.00	0.00
1467.1 Private Haushalte	0.00	0.00	0.00	0.00	0.00	0.00	0.00	0.00	0.00	0.00	0.00
1468.1 Ausland	0.00	0.00	0.00	0.00	0.00	0.00	0.00	0.00	0.00	0.00	0.00
Total Investitionsbeiträge	0.00	0.00	0.00	0.00	0.00	0.00	0.00	0.00	0.00	0.00	0.00
Total Verwaltungsvermögen	2'711'066.00	234'762.22	0.00	2'945'828.22	-1'165'697.99	-63'316.35	0.00	0.00	0.00	-1'229'014.34	1'716'813.88

Anhang

Anlagenspiegel - Verwaltungsvermögen

Eigenwirtschaftsbetrieb Abwasserbeseitigung	Anschaffungswerte				Kumulierte Abschreibungen						Buchwert 31.12.2020
	Stand 01.01.2020	Zugänge (+) Abgänge (-)	Umglie- derungen (+/-)	Stand 31.12.2020	Stand 01.01.2020	Planm. Abschreib.	Ausserplanm. Abschr. / WB	Abgänge (+)	Umglie- derungen (+/-)	Stand 31.12.2020	
Sachanlagen VV											
1400.1 Grundstücke	0.00	0.00	0.00	0.00	0.00	0.00	0.00	0.00	0.00	0.00	0.00
1401.1 Strassen / Verkehrswege	0.00	0.00	0.00	0.00	0.00	0.00	0.00	0.00	0.00	0.00	0.00
1402.1 Wasserbau	0.00	0.00	0.00	0.00	0.00	0.00	0.00	0.00	0.00	0.00	0.00
1403.1 Übrige Tiefbauten	-45'212.65	179'751.02	82'888.34	217'426.71	-358'286.41	-26'219.75	0.00	0.00	0.00	-384'506.16	-167'079.45
1404.1 Hochbauten	316'525.55	0.00	0.00	316'525.55	-316'525.55	0.00	0.00	0.00	0.00	-316'525.55	0.00
1405.1 Waldungen	0.00	0.00	0.00	0.00	0.00	0.00	0.00	0.00	0.00	0.00	0.00
1406.1 Mobilien VV	0.00	0.00	0.00	0.00	0.00	0.00	0.00	0.00	0.00	0.00	0.00
1407.1 Anlagen im Bau VV	82'888.34	211.23	-82'888.34	211.23	0.00	0.00	0.00	0.00	0.00	0.00	211.23
1409.1 Übrige Sachanlagen	0.00	0.00	0.00	0.00	0.00	0.00	0.00	0.00	0.00	0.00	0.00
Total Sachanlagen	354'201.24	179'962.25	0.00	534'163.49	-674'811.96	-26'219.75	0.00	0.00	0.00	-701'031.71	-166'868.22
Immaterielle Anlagen											
1420.1 Software	0.00	0.00	0.00	0.00	0.00	0.00	0.00	0.00	0.00	0.00	0.00
1421.1 Lizenzen, Nutzungsrechte, Markenrechte	0.00	0.00	0.00	0.00	0.00	0.00	0.00	0.00	0.00	0.00	0.00
1427.1 Immaterielle Anlagen in Realisierung	0.00	0.00	0.00	0.00	0.00	0.00	0.00	0.00	0.00	0.00	0.00
1429.1 Übrige immaterielle Anlagen	141'225.05	0.00	0.00	141'225.05	-141'225.05	0.00	0.00	0.00	0.00	-141'225.05	0.00
Total Immaterielle Anlagen	141'225.05	0.00	0.00	141'225.05	-141'225.05	0.00	0.00	0.00	0.00	-141'225.05	0.00
Darlehen											
1440.1 Bund	0.00	0.00	0.00	0.00	0.00	0.00	0.00	0.00	0.00	0.00	0.00
1441.1 Kantone	0.00	0.00	0.00	0.00	0.00	0.00	0.00	0.00	0.00	0.00	0.00
1442.1 Gemeinden, Zweckverbände	0.00	0.00	0.00	0.00	0.00	0.00	0.00	0.00	0.00	0.00	0.00
1443.1 Öffentliche Sozialversicherungen	0.00	0.00	0.00	0.00	0.00	0.00	0.00	0.00	0.00	0.00	0.00
1444.1 Öffentliche Unternehmungen	0.00	0.00	0.00	0.00	0.00	0.00	0.00	0.00	0.00	0.00	0.00
1445.1 Private Unternehmungen	0.00	0.00	0.00	0.00	0.00	0.00	0.00	0.00	0.00	0.00	0.00
1446.1 Private Organisationen o. Erwerbszweck	0.00	0.00	0.00	0.00	0.00	0.00	0.00	0.00	0.00	0.00	0.00
1447.1 Private Haushalte	0.00	0.00	0.00	0.00	0.00	0.00	0.00	0.00	0.00	0.00	0.00
1448.1 Ausland	0.00	0.00	0.00	0.00	0.00	0.00	0.00	0.00	0.00	0.00	0.00
Total Darlehen	0.00	0.00	0.00	0.00	0.00	0.00	0.00	0.00	0.00	0.00	0.00

Anhang

Anlagenspiegel - Verwaltungsvermögen

Eigenwirtschaftsbetrieb Abwasserbeseitigung	Anschaffungswerte				Kumulierte Abschreibungen						Buchwert 31.12.2020	
	Stand 01.01.2020	Zugänge (+) Abgänge (-)	Umglie- derungen (+/-)	Stand 31.12.2020	Stand 01.01.2020	Planm. Abschreib.	Ausserplanm. Abschr. / WB	Abgänge (+)	Umglie- derungen (+/-)	Stand 31.12.2020		
Beteiligungen, Grundkapitalien												
1450.1 Bund	0.00	0.00	0.00	0.00	0.00	0.00	0.00	0.00	0.00	0.00	0.00	0.00
1451.1 Kantone	0.00	0.00	0.00	0.00	0.00	0.00	0.00	0.00	0.00	0.00	0.00	0.00
1452.1 Gemeinden, Zweckverbände	0.00	0.00	0.00	0.00	0.00	0.00	0.00	0.00	0.00	0.00	0.00	0.00
1453.1 Öffentliche Sozialversicherungen	0.00	0.00	0.00	0.00	0.00	0.00	0.00	0.00	0.00	0.00	0.00	0.00
1454.1 Öffentliche Unternehmungen	0.00	0.00	0.00	0.00	0.00	0.00	0.00	0.00	0.00	0.00	0.00	0.00
1455.1 Private Unternehmungen	0.00	0.00	0.00	0.00	0.00	0.00	0.00	0.00	0.00	0.00	0.00	0.00
1456.1 Private Organisationen o. Erwerbszweck	0.00	0.00	0.00	0.00	0.00	0.00	0.00	0.00	0.00	0.00	0.00	0.00
1457.1 Private Haushalte	0.00	0.00	0.00	0.00	0.00	0.00	0.00	0.00	0.00	0.00	0.00	0.00
1458.1 Ausland	0.00	0.00	0.00	0.00	0.00	0.00	0.00	0.00	0.00	0.00	0.00	0.00
Total Beteiligungen	0.00	0.00	0.00	0.00	0.00	0.00	0.00	0.00	0.00	0.00	0.00	0.00
Investitionsbeiträge												
1460.1 Bund	0.00	0.00	0.00	0.00	0.00	0.00	0.00	0.00	0.00	0.00	0.00	0.00
1461.1 Kantone	0.00	0.00	0.00	0.00	0.00	0.00	0.00	0.00	0.00	0.00	0.00	0.00
1462.1 Gemeinden, Zweckverbände	12'388.15	4'953.57	4'953.57	22'295.29	-10'419.72	-1'894.55	0.00	0.00	-619.20	-12'933.47	9'361.82	9'361.82
1463.1 Öffentliche Sozialversicherungen	0.00	0.00	0.00	0.00	0.00	0.00	0.00	0.00	0.00	0.00	0.00	0.00
1464.1 Öffentliche Unternehmungen	0.00	0.00	0.00	0.00	0.00	0.00	0.00	0.00	0.00	0.00	0.00	0.00
1465.1 Private Unternehmungen	0.00	0.00	0.00	0.00	0.00	0.00	0.00	0.00	0.00	0.00	0.00	0.00
1466.1 Private Organisationen o. Erwerbszweck	0.00	0.00	0.00	0.00	0.00	0.00	0.00	0.00	0.00	0.00	0.00	0.00
1467.1 Private Haushalte	0.00	0.00	0.00	0.00	0.00	0.00	0.00	0.00	0.00	0.00	0.00	0.00
1468.1 Ausland	0.00	0.00	0.00	0.00	0.00	0.00	0.00	0.00	0.00	0.00	0.00	0.00
Total Investitionsbeiträge	12'388.15	4'953.57	4'953.57	22'295.29	-10'419.72	-1'894.55	0.00	0.00	-619.20	-12'933.47	9'361.82	9'361.82
Total Verwaltungsvermögen	507'814.44	184'915.82	4'953.57	697'683.83	-826'456.73	-28'114.30	0.00	0.00	-619.20	-855'190.23	-157'506.40	

Anhang

Anlagenspiegel - Verwaltungsvermögen

Eigenwirtschaftsbetrieb Abfallwirtschaft	Anschaffungswerte				Kumulierte Abschreibungen							Buchwert 31.12.2020
	Stand 01.01.2020	Zugänge (+) Abgänge (-)	Umglie- derungen (+/-)	Stand 31.12.2020	Stand 01.01.2020	Planm. Abschreib.	Ausserplanm. Abschr. / WB	Abgänge (+)	Umglie- derungen (+/-)	Stand 31.12.2020		
Sachanlagen VV												
1400.1 Grundstücke	0.00	0.00	0.00	0.00	0.00	0.00	0.00	0.00	0.00	0.00	0.00	0.00
1401.1 Strassen / Verkehrswege	0.00	0.00	0.00	0.00	0.00	0.00	0.00	0.00	0.00	0.00	0.00	0.00
1402.1 Wasserbau	0.00	0.00	0.00	0.00	0.00	0.00	0.00	0.00	0.00	0.00	0.00	0.00
1403.1 Übrige Tiefbauten	0.00	0.00	0.00	0.00	0.00	0.00	0.00	0.00	0.00	0.00	0.00	0.00
1404.1 Hochbauten	340'976.40	0.00	0.00	340'976.40	-251'429.97	-10'329.08	0.00	0.00	0.00	-261'759.05	79'217.35	
1405.1 Waldungen	0.00	0.00	0.00	0.00	0.00	0.00	0.00	0.00	0.00	0.00	0.00	
1406.1 Mobilien VV	26'000.00	0.00	0.00	26'000.00	-26'000.00	0.00	0.00	0.00	0.00	-26'000.00	0.00	
1407.1 Anlagen im Bau VV	0.00	0.00	0.00	0.00	0.00	0.00	0.00	0.00	0.00	0.00	0.00	
1409.1 Übrige Sachanlagen	116'371.85	0.00	0.00	116'371.85	-82'593.97	-8'444.47	0.00	0.00	0.00	-91'038.44	25'333.41	
Total Sachanlagen	483'348.25	0.00	0.00	483'348.25	-360'023.94	-18'773.55	0.00	0.00	0.00	-378'797.49	104'550.76	
Immaterielle Anlagen												
1420.1 Software	0.00	0.00	0.00	0.00	0.00	0.00	0.00	0.00	0.00	0.00	0.00	0.00
1421.1 Lizenzen, Nutzungsrechte, Markenrechte	0.00	0.00	0.00	0.00	0.00	0.00	0.00	0.00	0.00	0.00	0.00	0.00
1427.1 Immaterielle Anlagen in Realisierung	0.00	0.00	0.00	0.00	0.00	0.00	0.00	0.00	0.00	0.00	0.00	0.00
1429.1 Übrige immaterielle Anlagen	0.00	0.00	0.00	0.00	0.00	0.00	0.00	0.00	0.00	0.00	0.00	0.00
Total Immaterielle Anlagen	0.00	0.00	0.00	0.00	0.00	0.00	0.00	0.00	0.00	0.00	0.00	0.00
Darlehen												
1440.1 Bund	0.00	0.00	0.00	0.00	0.00	0.00	0.00	0.00	0.00	0.00	0.00	0.00
1441.1 Kantone	0.00	0.00	0.00	0.00	0.00	0.00	0.00	0.00	0.00	0.00	0.00	0.00
1442.1 Gemeinden, Zweckverbände	0.00	0.00	0.00	0.00	0.00	0.00	0.00	0.00	0.00	0.00	0.00	0.00
1443.1 Öffentliche Sozialversicherungen	0.00	0.00	0.00	0.00	0.00	0.00	0.00	0.00	0.00	0.00	0.00	0.00
1444.1 Öffentliche Unternehmungen	0.00	0.00	0.00	0.00	0.00	0.00	0.00	0.00	0.00	0.00	0.00	0.00
1445.1 Private Unternehmungen	0.00	0.00	0.00	0.00	0.00	0.00	0.00	0.00	0.00	0.00	0.00	0.00
1446.1 Private Organisationen o. Erwerbszweck	0.00	0.00	0.00	0.00	0.00	0.00	0.00	0.00	0.00	0.00	0.00	0.00
1447.1 Private Haushalte	0.00	0.00	0.00	0.00	0.00	0.00	0.00	0.00	0.00	0.00	0.00	0.00
1448.1 Ausland	0.00	0.00	0.00	0.00	0.00	0.00	0.00	0.00	0.00	0.00	0.00	0.00
Total Darlehen	0.00	0.00	0.00	0.00	0.00	0.00	0.00	0.00	0.00	0.00	0.00	0.00

Anhang

Anlagenspiegel - Verwaltungsvermögen

Eigenwirtschaftsbetrieb Abfallwirtschaft	Anschaffungswerte				Kumulierte Abschreibungen						Buchwert 31.12.2020
	Stand 01.01.2020	Zugänge (+) Abgänge (-)	Umglie- derungen (+/-)	Stand 31.12.2020	Stand 01.01.2020	Planm. Abschreib.	Ausserplanm. Abschr. / WB	Abgänge (+)	Umglie- derungen (+/-)	Stand 31.12.2020	
Beteiligungen, Grundkapitalien											
1450.1 Bund	0.00	0.00	0.00	0.00	0.00	0.00	0.00	0.00	0.00	0.00	0.00
1451.1 Kantone	0.00	0.00	0.00	0.00	0.00	0.00	0.00	0.00	0.00	0.00	0.00
1452.1 Gemeinden, Zweckverbände	0.00	0.00	0.00	0.00	0.00	0.00	0.00	0.00	0.00	0.00	0.00
1453.1 Öffentliche Sozialversicherungen	0.00	0.00	0.00	0.00	0.00	0.00	0.00	0.00	0.00	0.00	0.00
1454.1 Öffentliche Unternehmungen	0.00	0.00	0.00	0.00	0.00	0.00	0.00	0.00	0.00	0.00	0.00
1455.1 Private Unternehmungen	0.00	0.00	0.00	0.00	0.00	0.00	0.00	0.00	0.00	0.00	0.00
1456.1 Private Organisationen o. Erwerbszweck	0.00	0.00	0.00	0.00	0.00	0.00	0.00	0.00	0.00	0.00	0.00
1457.1 Private Haushalte	0.00	0.00	0.00	0.00	0.00	0.00	0.00	0.00	0.00	0.00	0.00
1458.1 Ausland	0.00	0.00	0.00	0.00	0.00	0.00	0.00	0.00	0.00	0.00	0.00
Total Beteiligungen	0.00	0.00	0.00	0.00	0.00	0.00	0.00	0.00	0.00	0.00	0.00
Investitionsbeiträge											
1460.1 Bund	0.00	0.00	0.00	0.00	0.00	0.00	0.00	0.00	0.00	0.00	0.00
1461.1 Kantone	0.00	0.00	0.00	0.00	0.00	0.00	0.00	0.00	0.00	0.00	0.00
1462.1 Gemeinden, Zweckverbände	0.00	0.00	0.00	0.00	0.00	0.00	0.00	0.00	0.00	0.00	0.00
1463.1 Öffentliche Sozialversicherungen	0.00	0.00	0.00	0.00	0.00	0.00	0.00	0.00	0.00	0.00	0.00
1464.1 Öffentliche Unternehmungen	0.00	0.00	0.00	0.00	0.00	0.00	0.00	0.00	0.00	0.00	0.00
1465.1 Private Unternehmungen	0.00	0.00	0.00	0.00	0.00	0.00	0.00	0.00	0.00	0.00	0.00
1466.1 Private Organisationen o. Erwerbszweck	0.00	0.00	0.00	0.00	0.00	0.00	0.00	0.00	0.00	0.00	0.00
1467.1 Private Haushalte	0.00	0.00	0.00	0.00	0.00	0.00	0.00	0.00	0.00	0.00	0.00
1468.1 Ausland	0.00	0.00	0.00	0.00	0.00	0.00	0.00	0.00	0.00	0.00	0.00
Total Investitionsbeiträge	0.00	0.00	0.00	0.00	0.00	0.00	0.00	0.00	0.00	0.00	0.00
Total Verwaltungsvermögen	483'348.25	0.00	0.00	483'348.25	-360'023.94	-18'773.55	0.00	0.00	0.00	-378'797.49	104'550.76

Anhang

Beteiligungsspiegel

Name Sitz	Rechtsform	Rechnungs- legungsnorm	Tätigkeits- gebiet	Nominalka- pital (100%)	Eigentums- anteil	Stimmanteil Exekutive	Stimmanteil Legislative	Spezifische Risiken	Anschaff- ungswert	Buchwert 31.12.2020
Bilanzierte Beteiligungen im Verwaltungsvermögen										
Spital Bülach AG	AG	OR	Spital	39'757'500	1.27%			10-Jahres Vertrag ab Vertragsunterz.	506'200.00	506'200.00
Autobetrieb Stadel Neerach	Zweckverband	HRM	öff. Verkehr		60%	60%	50%	Keine	37'888.30	37'888.30
Sozialdienste Bez. Dielsdorf	Zweckverband	HRM	Sozialdienste		2.46%			Keine	51'293.00	51'293.00
Gesundheitszentrum Dielsdorf	Zweckverband	HRM	Spital		1.492%		4.55%	Keine	212'218.00	212'218.00
Forstrevier Stadlerberg	Zweckverband	HRM	Forstbetrieb		34.77%	25%		Keine	34'770.00	34'770.00
Total Beteiligungen im Verwaltungsvermögen										842'369.30

Nicht bilanzierte Beteiligungen und Verträge

Planungsgruppe ZH- Unterland	Zweckverband	HRM	Planung & Bauwesen			Kostenteiler massgebend		Keine		
Sicherheitszweckverband Glattfelden / Stadel / Weiach	Zweckverband	HRM	Feuerwehr, Zivilschutz, Kernstab			Kostenteiler massgebend	1/3 od. 33.3%	Keine		
Regionales Betreibungsamt (Dielsdorf Nord)	Zusammenarbeits- vertrag	HRM	Betreibungsamt			Keine	Keine	Keine		
Regionales Zivilstandsamt Bülach	Zusammenarbeits- vertrag	HRM	Zivilstandsamt			Keine	Keine	Keine		
AJB Bezirk Dielsdorf & Bülach	öffentl. Rechtl.	HRM	Jugend- und Familienberatung			Keine	Keine	Keine		

Anhang

Gewährleistungsspiegel / Eventualverbindlichkeiten

Name Sitz	Art der Verpflichtung	Datum	Verfallzeit	Verpflichtung Betrag	Eigentümer, wesentl. Miteigentümer	Spezifische zus. Angaben	Zahlungsströme im Rechnungsjahr
BVK, Personalvorsorge des Kantons Zürich, Zürich	Nachschusspflicht im Falle einer Unterdeckung bei Auflösung der BVK	01.01.1991	unbegrenzt (Kündigung gemäss Vertragsbedingungen)		Privatrechtliche Stiftung	Deckungsgrad per 31. Dezember 2020: 105.3 % / Performance : 5.7 %	127'037.60
Spitex Stadel-Bachs- Weiach	Defizitgarantie	01.01.1999	unbegrenzt (Kündigung gemäss Vertragsbedingungen)		Gemeinden Stadel, Bachs & Weiach	Gebundene Ausgabe	0.00
Eventualverbindlichkeiten (Bürgschaften, Garantieverpflichtungen, Defizitgarantien etc.)							
MiGel Rückstellungen 2015 - 2017					div. Alters- und Pflegeheime	CHF 20'000 (Abklärungen mit Heimen und Hochrechnungen)	0.00
Weitere Verpflichtungen (Altlasten, Konventionalstrafen)							
Schiessanlage Windlach		26.05.2015	31.12.2022			Altlastensanierung CHF 100'000 (Schätzung)	
Schiessanlage Stadel		12.02.2016	31.12.2022			Altlastensanierung CHF 100'000 (Schätzung)	
Deponie Ablagerung Leebuck						Risiken nicht bekannt (in Abklärung)	
Deponie Ablagerung Twärweg						Risiken nicht bekannt (in Abklärung)	

Anhang

Rückstellungsspiegel

Kurzfristige Rückstellungen		Stand 01.01.2020	Bildung inkl. Erhöhung (+)	Verwendung (-)	Auflösung (-)	Umbuchung (+/-)	Stand 31.12.2020	Begründung
2050	Mehrleistungen des Personals	40'000.00	0.00	-5'180.10	-8'319.90	0.00	26'500.00	A
2051	Andere Ansprüche des Personals	0.00	0.00	0.00	0.00	0.00	0.00	
2052	Prozesse	0.00	0.00	0.00	0.00	0.00	0.00	
2053	Nicht versicherte Schäden	0.00	0.00	0.00	0.00	0.00	0.00	
2054	Bürgschaften und Garantieleistungen	0.00	0.00	0.00	0.00	0.00	0.00	
2055	Übrige betriebliche Tätigkeit	0.00	0.00	0.00	0.00	0.00	0.00	
2056	Vorsorgeverpflichtungen	0.00	0.00	0.00	0.00	0.00	0.00	
2057	Finanzaufwand	0.00	0.00	0.00	0.00	0.00	0.00	
2058	Investitionsrechnung	0.00	0.00	0.00	0.00	0.00	0.00	
2059	Übrige Rückstellungen	0.00	0.00	0.00	0.00	0.00	0.00	
Total kurzfristige Rückstellungen		40'000.00	0.00	-5'180.10	-8'319.90	0.00	26'500.00	

Begründungen der kurzfristigen Rückstellungen

		Konto ER / IR	Buchwert per 31.12.
A	Teilweise wurden Überstunden ausbezahlt oder kompensiert.		26'500.00
Total kurzfristige Rückstellungen			26'500.00

Langfristige Rückstellungen		Stand 01.01.2020	Bildung inkl. Erhöhung (+)	Verwendung (-)	Auflösung (-)	Umbuchung (+/-)	Stand 31.12.2020
------------------------------------	--	---------------------	-------------------------------	-------------------	------------------	--------------------	-----------------------------

Es sind keine langfristigen Rückstellungen vorhanden.

Anhang

Eigenkapitalnachweis

Veränderungen	Stand 01.01.2020	Spezialfinanzierungen im Eigenkapital		Fonds		Jahresergebnis		Stand 31.12.2020
		Einlage	Entnahme	Einlage	Entnahme	Ertragsü.	Aufwandü.	
2900 Spezialfinanzierungen im Eigenkapital								2'032'996.17
Wasserwerk	745'493.89	27'698.05	0.00					773'191.94
Abwasserbeseitigung	1'080'790.60	0.00	-9'447.68					1'071'342.92
Abfallwirtschaft	205'569.88	0.00	-17'108.57					188'461.31
2910 Fonds im Eigenkapital								0.00
Ersatzabgaben für Parkplatzbauten	0.00			0.00	0.00			0.00
Forstreservefonds	0.00			0.00	0.00			0.00
Wohnraumfonds	0.00			0.00	0.00			0.00
Liegenschaftsfonds	0.00			0.00	0.00			0.00
2990 Jahresergebnis	0.00					0.00	-430'124.06	-430'124.06
2999 Kumulierte Ergebnisse der Vorjahre	11'092'409.96							11'092'409.96
Total	13'124'264.33	27'698.05	-26'556.25	0.00	0.00	0.00	-430'124.06	12'695'282.07

Anhang

Sonderrechnungen

Art	Legat, Schenkung
Bezeichnung, Konto	Sozialfonds (ehem. Legat Frieda Schöllkopf), 2092.01
Zweck	allgemeiner Sozialfonds

Erfolgsrechnung 2020

				Aufwand	Ertrag
Ertrag	Zinsertrag	Kapital	6'521.83		
		Zinssatz % (Verzinsung gemäss Beschluss)	0.50%		32.61
	Übrige Erträge	Spenden			1'200.00
Aufwand		Diverse Beiträge an private Haushalte		1'226.24	
Total Aufwand / Ertrag				1'226.24	1'232.61
Ertragsüberschuss (+) / Aufwandüberschuss (-)					6.37

Abschluss

		Vermögensveränderung
Vermögen Anfang Rechnungsjahr		6'521.83
Ertragsüberschuss (+) / Aufwandüberschuss (-)		6.37
Vermögen Ende Rechnungsjahr		6'528.20

Bilanz per 31.12.2020

	Aktiven	Passiven
Kapital	0.00	
Guthaben bei Politischer Gemeinde	0.00	
Aktivenüberschuss = Vermögen		6'528.20
Total	0.00	6'528.20

Anhang

Sonderrechnungen

Art	Legat, Schenkung
Bezeichnung, Konto	Grabunterhaltsfonds (ehem. Legat Dr. F. Hauser), 2092.02
Zweck	allgemeiner Grabunterhaltsfonds

Erfolgsrechnung 2020

				Aufwand	Ertrag
Ertrag	Zinsertrag	Kapital	22'597.13		
		Zinssatz % (Verzinsung gemäss Beschluss)	0.50%		112.99
	Übrige Erträge				0.00
Aufwand		Grabunterhalt div. un gepflegte Gräber		1'619.00	
		Grabkreuz		193.85	
Total Aufwand / Ertrag				1'812.85	112.99
Ertragsüberschuss (+) / Aufwandüberschuss (-)					-1'699.86

Abschluss

		Vermögensveränderung
Vermögen Anfang Rechnungsjahr		22'597.13
Ertragsüberschuss (+) / Aufwandüberschuss (-)		-1'699.86
Vermögen Ende Rechnungsjahr		20'897.27

Bilanz per 31.12.2020

		Aktiven	Passiven
Kapital		0.00	
Guthaben bei Politischer Gemeinde		0.00	
Aktivenüberschuss = Vermögen			20'897.27
Total		0.00	20'897.27

Anhang

Sonderrechnungen

Art	Legat, Schenkung
Bezeichnung, Konto	Landwirtschaftsfonds (ehem. Adolf Bucher-Fonds), 2092.03
Zweck	allgemeiner Landwirtschaftsfonds

Erfolgsrechnung 2020

				Aufwand	Ertrag
Ertrag	Zinsertrag	Kapital	31'339.59		156.70
		Zinssatz % (Verzinsung gemäss Beschluss)	0.50%		
	Übrige Erträge				0.00
Aufwand				0.00	
Total Aufwand / Ertrag				0.00	156.70
Ertragsüberschuss (+) / Aufwandüberschuss (-)					156.70

Abschluss

		Vermögensveränderung
Vermögen Anfang Rechnungsjahr		31'339.59
Ertragsüberschuss (+) / Aufwandüberschuss (-)		156.70
Vermögen Ende Rechnungsjahr		31'496.29

Bilanz per 31.12.2020

		Aktiven	Passiven
Kapital		0.00	
Guthaben bei Politischer Gemeinde		0.00	
Aktivenüberschuss = Vermögen		0.00	31'496.29
Total		0.00	31'496.29

Anhang

Haushaltsgleichgewicht

Ausgleich des Budgets

Regel: Der Gemeindesteuerfuss wird grundsätzlich so festgesetzt, dass die Erfolgsrechnung des Budgets ausgeglichen ist (§ 92 Abs. 1 GG).

Jahresergebnis Erfolgsrechnung	Aufwandüberschuss (-) / Ertragsüberschuss (+) gemäss Budget	-398'488.00
Jahresergebnis Erfolgsrechnung	Aufwandüberschuss (-) / Ertragsüberschuss (+) gemäss Jahresrechnung	-430'124.06

Zulässiger Aufwandüberschuss

Regel: Pro Jahr darf ein Aufwandüberschuss in der Höhe der budgetierten Abschreibungen auf dem Verwaltungsvermögen zuzüglich 3% des Steuerertrags budgetiert werden (§ 92 Abs. 2 GG).

Ist das Finanzvermögen grösser als das Fremdkapital [Nettovermögen], darf von Abs. 2 abgewichen und bis zur Höhe der Differenz ein Aufwandüberschuss budgetiert werden (§ 92 Abs. 3 GG).

Falls Einlagen in die Vorfinanzierungen (§ 90 Abs. 3 GG) oder in die Reserve (§ 123 Abs. 2 GG) budgetiert werden, darf im Budget kein Aufwandüberschuss resultieren.

Die Regelung ist für die Jahresrechnung nicht relevant.

Kennzahlen

Regel: Zur Beurteilung der Veränderung des Eigenkapitals, der Zinsbelastung und der Investitionen werden folgende Kennzahlen ausgewiesen (§ 94 GG).

Eigenkapitalquote

Die Eigenkapitalquote gibt Auskunft über die Kapitalstruktur der Gemeinde. Sie zeigt, zu welchem Anteil die Aktiven selber finanziert sind.

Ein höheres Eigenkapital bedeutet mehr Handlungsspielraum der Gemeinde und eine bessere Bonität gegenüber den Kreditgebern.

Richtwerte
> 25 % genügend
< 25 % ungenügend

2019	2020	2021	2022	2023	2024	2025	2026	2027	2028	Ø
75%	68%									0%

Zinsbelastungsquote

Die Zinsbelastungsquote informiert über das Verhältnis der Zinsen zum laufenden Ertrag. Sie zeigt, wie gut die Gemeinde ihre

Verpflichtungen gegenüber den Kreditgebern erfüllen kann. Die Tragbarkeitsberechnung erfolgt zu einem durchschnittlichen Zinssatz von 5 %.

Richtwerte
< 5 % genügend
> 5 % ungenügend

2019	2020	2021	2022	2023	2024	2025	2026	2027	2028	Ø
0%	0%									0%

Investitionsanteil

Der Investitionsanteil zeigt das Ausmass der Investitionstätigkeit an. Er gibt an, welcher Anteil der gesamten Ausgaben einer Gemeinde für Investitionen in die Infrastruktur eingesetzt wird.

Richtwerte
> 10 % genügend
< 10 % ungenügend

2019	2020	2021	2022	2023	2024	2025	2026	2027	2028	Ø
9%	18%									0%

Anhang

Finanzkennzahlen

	Rechnung 2020	Budget 2020	Rechnung 2019	Richtwerte
Anzahl Einwohner	2'335	2'380	2'296	
Steuerfuss	110%	110%	113%	
Steuerkraft pro Einwohner (eigene Berechnung)	2'384	2'200	2'244	
Selbstfinanzierungsgrad	17%	9%	-2%	> 100 % ideal 80 - 100 % gut bis vertretbar 50 - 80 % problematisch < 50 % ungenügend
Anteil der Nettoinvestitionen, der aus eigenen Mitteln finanziert werden kann.				
Zinsbelastungsanteil	0%	0%	0%	0 - 4 % gut 4 - 9 % genügend > 9 % schlecht
Anteil des laufenden Ertrags, welcher durch den Nettozinsaufwand gebunden ist.				
Nettoverschuldungsquotient	-146%	-	-200%	< 100 % gut 100 - 150 % genügend > 150 % schlecht
Anteil der direkten Steuern der natürlichen und juristischen Personen, der erforderlich wäre, um die Nettoschuld abzutragen.				
Nettoschuld I pro Einwohnerin und Einwohner	-1'397	-	-1'934	< 0 Fr. Nettovermögen 1 - 1'000 Fr. geringe Verschuldung 1'001 - 2'500 Fr. mittlere Verschuldung 2'501 - 5'000 Fr. hohe Verschuldung > 5'000 Fr. sehr hohe Verschuldung
Verschuldung pro Einwohnerin und Einwohner in Franken.				

Anhang

Kreditrechtliche Angaben

Verpflichtungskredite

Kreditbeschluss							Rechnung 2020							
Datum	Organ	Brutto Netto	Kredit Fr.	Konto ER Konto IR	Bezeichnung	Ausgaben kumuliert bis 2019	Einnahmen kumuliert bis 2019	Ausgaben	Einnahmen	Ausgaben kumuliert bis 2020	Einnahmen kumuliert bis 2020	Abweichung bewilligter Kredit	Abrechnung Datum	Organ
14.06.1994	GV	B	250'000.00	-								250'000.00		
14.06.1994	GV	B	110'000.00	-								110'000.00		
14.06.1994	GV	B	85'000.00	-								85'000.00		
26.08.2003	GV	B	358'150.00	790.5812		261'374.05	89'288.36			261'374.05	89'288.36	96'775.95		
09.09.2020	GV	B	760'000.00	8205.5040.04	Ersatzneubau Stadlerturm			39'695.30	153'280.00	39'695.30	153'280.00	720'304.70		
09.09.2020	GV	B	645'000.00	0290.5040.05/ 0290.5060.05	Ausbau Gemeindeverwaltung			31'346.65	0.00	31'346.65	0.00	613'653.35		

Ausweis der von den Stimmberechtigten (Gemeindeversammlung oder Urne) oder dem Gemeindepapament beschlossenen Verpflichtungskredite (§ 19 Abs. 1 lit. f. VGG).

Anhang

Gebundene Ausgabenbeschlüsse

Kreditbeschluss							Rechnung 2020						
Datum	Brutto Netto	Kredit Fr.	Konto ER Konto IR	Bezeichnung	Ausgaben kumuliert bis 2019	Einnahmen kumuliert bis 2019	Ausgaben	Einnahmen	Ausgaben kumuliert bis 2020	Einnahmen kumuliert bis 2020	Abweichung bewilligter Kredit	Abrechnung Datum	Organ
01.04.2014	B	60'000.00	701.5018	Erneuerung Wasserleitung im Lee	48'786.65	0.00			48'786.65	0.00	11'213.35		
13.09.2016	B	93'000.00	620.5013	Sanierung Gde-Strassen: Büelweg	1'817.35	0.00			1'817.35	0.00	91'182.65		
21.02.2017	B	690'000.00	7101.5030.01	Ersatz Wasserleitung Zürcherstrasse	602'182.45	0.00	3'238.25	0.00	605'420.70	0.00	84'579.30	19.10.2020	GR
26.03.2019	B	829'320.00	6150.5010.02	Sanierung Bergstrasse	240'401.40	0.00	409'308.50	0.00	649'709.90	0.00	179'610.10		
26.03.2019	B	581'040.00	7101.5030.05	Ersatz und Kaliberverg. WL Bergstr.	221'402.22	0.00	197'047.12	0.00	418'449.34	0.00	162'590.66		
26.03.2019	B	407'750.00	7201.5030.04	Ersatz Meteorwasserleitung Bergstr.	82'888.34	0.00	219'396.84	0.00	302'285.18	0.00	105'464.82		
22.10.2019	B	120'000.00	7101.5030.11	Verbindungsleitung Res. Schwarzüti	36'185.05	0.00	36'861.19	0.00	73'046.24	0.00	46'953.76		
20.01.2020	B	100'000.00	7201.5030.12	Sanierung Schmutzwasserleitung Bergstr.			92'837.27	0.00	92'837.27	0.00	7'162.73		
10.02.2020	B	24'000.00	6150.5010.04/ 7101.5030.13/ 7201.5030.14	Sanierung Hochfelderstrasse (Projekt)			26'421.75	0.00	26'421.75	0.00	-2'421.75		
18.05.2020	B	37'000.00	6150.5010.05	Sanierung Hafnergasse (Projekt)			976.51	0.00	976.51	0.00	36'023.49		
08.06.2020	B	345'000.00	6150.5010.04	Sanierung Hochfelderstrasse			375'769.75	0.00	375'769.75	0.00	-30'769.75		
08.06.2020	B	114'000.00	8120.5010.03	Sanierung Landwirtschaftsw. PWI			141'619.20	50'000.00	141'619.20	50'000.00	-27'619.20		
19.10.2020	B	35'000.00	6150.5010.07/ 7101.5030.15	Sanierung Sandgrabenstrasse (Projekt)			9'672.33	0.00	9'672.33	0.00	25'327.67		

Ausweis der vom Gemeinderat als gebunden erklärten Ausgaben über dessen Kompetenzlimite gemäss Gemeindeordnung.

Jahresrechnung - Details zum Finanzbericht

Erfolgsrechnung

Erläuterungen zur Erfolgsrechnung

O

Allgemeine Verwaltung

Konto	Rechnung 2020	Budget 2020	Differenz	
0120.3000.02	43'860.00	60'000.00	16'140.00	Weniger besuchte Anlässe ergeben weniger Sitzungsgelder.
0120.3130.00	10'815.90	0.00	-10'815.90	Kosten für externe Finanz- und Aufgabenplanung.
0120.3130.02	6'104.90	16'000.00	9'895.10	Es konnten nicht alle geplanten Anlässe durchgeführt werden.
0120.4260.00	-3'527.05	0.00	3'527.05	Kostenbeteiligung für Finanz- und Aufgabenplanung.
0210.3090.00	400.00	5'000.00	4'600.00	Tiefere Weiterbildungskosten als geplant.
0210.3130.91	11'451.90	5'000.00	-6'451.90	Verwaltungskosten Software Abraxas teilw. über dieses Konto.
0210.3133.00	68'683.25	45'500.00	-23'183.25	Programmkosten höher (Budget teilw. Funktion 0220), zusätzl. Arbeiten aufgrund HRM2 Umstellung.
0210.4260.00	-15'326.40	0.00	15'326.40	Rückerstattungen Betriebskosten bis anhin als Minus-Aufwand budgetiert.
0210.4612.00	-150'319.50	-130'000.00	20'319.50	Höhere Bezugskosten der Gemeindegüter.
0220.3010.02	5'851.85	0.00	-5'851.85	Restauszahlung DAG vom 2019.
0220.3090.00	5'323.90	9'000.00	3'676.10	Tiefere Weiterbildungskosten als geplant.
0220.3091.00	7'352.00	500.00	-6'852.00	Personalselektion.
0220.3130.09	18'273.45	22'000.00	3'726.55	Personalabgang, weniger Lunch-Check-Bezug.
0220.3132.10	107'794.95	35'000.00	-72'794.95	Aufgrund höherer Bautätigkeit, höhere Ausgaben für Baukontrollen.
0220.3133.00	67'836.17	80'000.00	12'163.83	Programmkosten tiefer, vgl. Konto 0210.3133.00.
0220.3134.00	2'741.05	8'000.00	5'258.95	Aufgrund falscher Prozentsätze beim Splitting auf HRM2 bedeutend zu hoch budgetiert.
0220.4260.00	-9'715.15	-500.00	9'215.15	Rückerstattungen Weiterbildungen und Gerichtsgebühren.
0290.3131.00	10'000.00	0.00	-10'000.00	Nicht umgesetzte Projektstudie Verwaltungsumbau.
0290.4260.01	-14'404.95	-10'000.00	4'404.95	Höhere Nachzahlungen der Nebenkosten gem. effektivem Verbrauch.
0291.3120.00	12'460.25	9'000.00	-3'460.25	Höhere Gebührenrechnungen, die intern verbucht werden mussten.
0291.3144.00	1'951.10	5'000.00	3'048.90	Weniger Unterhaltskosten als budgetiert.
0292.3144.00	12'916.30	6'000.00	-6'916.30	Reparatur Treppenlift konnte nicht vorhergesehen werden.
0293.3010.00	10'325.45	18'000.00	7'674.55	Weniger Lohnkosten, da weniger Vermietungen des Mehrzweckgebäudes.
0293.4472.00	-6'666.55	-17'000.00	-10'333.45	Weniger Vermietungen, weniger Mieteinnahmen.
0294.3120.00	12'974.60	8'000.00	-4'974.60	Nebenkostenabrechnung für Sitzungszimmer intern verbucht.
0294.3144.00	1'001.80	5'000.00	3'998.20	Weniger Unterhaltskosten als budgetiert.
0294.4260.01	-8'452.05	-5'000.00	3'452.05	Höhere Nachzahlungen der Nebenkosten gem. effektivem Verbrauch.

1

Öffentliche Sicherheit

Konto	Rechnung 2020	Budget 2020	Differenz	
1110.3130.00	16'931.55	0.00	-16'931.55	Gemeindepatrouille und Nachtparkkontrollen von Mai bis August.
1400.3130.03	20'387.10	5'000.00	-15'387.10	Höhere Kosten aufgrund höherer Bautätigkeit.
1400.3130.04	0.00	8'000.00	8'000.00	Direkt über Wasser- und Abwasser verbucht.
1400.3612.03	100'201.80	69'000.00	-31'201.80	Gemäss Kostenverteiler des Sozialdienstzweckverbands.
1400.3612.04	0.00	5'000.00	5'000.00	Wird neu über Funktionen 5440 sowie 5450 abgewickelt.
1620.3701.00	7'200.00	4'000.00	-3'200.00	Weiterleitung der einbezahlten Ersatzabgaben an den Kanton.
1620.4707.00	-7'200.00	-2'000.00	5'200.00	Weiterleitung der einbezahlten Ersatzabgaben an den Kanton.
1621.3612.00	7'334.81	2'700.00	-4'634.81	Gemäss Kostenverteiler des Sicherheitszweckverbands.

3

Kultur, Sport und Freizeit

Konto	Rechnung 2020	Budget 2020	Differenz	
3290.3130.00	14'429.09	20'000.00	5'570.91	Es konnten nicht alle geplanten Veranstaltungen durchgeführt werden.
3320.3010.00	11'608.60	15'000.00	3'391.40	Weniger Lohnkosten, da Dorfblatt teilw. durch Dienstleister verteilt.
3410.3636.00	8'500.00	0.00	-8'500.00	Beiträge an Sportvereine, gem. neuem Vereinskzept.
3420.3143.00	24'094.55	20'000.00	-4'094.55	Nichtvorhergesehene Reparaturen an Brunnen.

4

Gesundheit

Konto	Rechnung 2020	Budget 2020	Differenz	
4125.3632.45	8'908.80	0.00	-8'908.80	Einteilung der Pflege gemäss Heimabrechnung.
4125.3635.46	186'120.45	150'000.00	-36'120.45	Höhere Beiträge als budgetiert.
4125.4260.00	-67'352.95	0.00	67'352.95	Eingelöster Verlustschein für Pflegekosten.
4210.4636.00	-13'767.87	-1'000.00	12'767.87	Der Spitexverein erzielte einen höheren Ertragsüberschuss als budgetiert.
4215.3636.50	99'295.60	75'000.00	-24'295.60	Pflegekosten für die Spitex sind gestiegen.
4215.3636.54	26'632.00	39'000.00	12'368.00	Nichtpflegerische Kosten für die Spitex sind gesunken.
4900.3631.00	3'542.50	0.00	-3'542.50	Kosten für Ärztelefon bis anhin über 4900.3636.00.
4900.3636.00	1'102.00	5'500.00	4'398.00	Kosten für Ärztelefon neu über 4900.3631.00.

5

Soziale Sicherheit

Konto	Rechnung 2020	Budget 2020	Differenz	
5120.3635.10	90'026.95	45'000.00	-45'026.95	Kosten für Krankenkasse früher teilw. über Funktion 5730.
5120.4630.00	-51'266.45	-25'000.00	26'266.45	Höhere Prämienkosten ergeben höhere Rückerstattungen.
5120.4631.00	-47'322.85	-25'000.00	22'322.85	Höhere Prämienkosten ergeben höhere Rückerstattungen.
5120.4637.10	-15'061.70	-8'000.00	7'061.70	Rückerstattung Prämien aus IPV, Umgliederungen in IV.
5220.3637.22	103'686.70	25'000.00	-78'686.70	Höhere Krankheitskosten im Bereich ZL IV gegenüber den Vorjahren.
5220.4637.20	-28'959.00	0.00	28'959.00	Rückerstattungen zu viel bezogener Ergänzungsleistungen.
5310.3633.00	6'292.90	3'000.00	-3'292.90	Höhere Kosten für Nichterwerbstätigenbeiträge als budgetiert.
5310.4613.00	0.00	-3'900.00	-3'900.00	Entschädigung für die Führung AHV Zweigstelle gemäss Musterkontenplan auf Konto 4614.00.
5310.4614.00	-3'939.00	0.00	3'939.00	Entschädigung für die Führung AHV Zweigstelle gemäss Musterkontenplan neu auf Konto 4614.00.
5320.3637.23	18'754.00	30'000.00	11'246.00	Tiefere Krankheitskosten im Bereich ZL AHV als budgetiert.
5350.3199.10	2'585.00	14'000.00	11'415.00	Seniorenausflug konnte nicht durchgeführt werden.
5350.4260.00	0.00	-6'500.00	-6'500.00	Seniorenausflug konnte nicht durchgeführt werden.
5430.3637.00	57'111.80	20'000.00	-37'111.80	Höhere Bevorschussungen von Kinderalimenten als in den Vorjahren.
5440.3636.00	113'314.60	60'000.00	-53'314.60	Kostenbeteiligung Dritter auf Ertragskonto.
5440.4260.00	-35'699.80	0.00	35'699.80	Kostenbeteiligung Dritter.
5450.3612.00	23'011.35	10'000.00	-13'011.35	Höhere Mandatsführungskosten gegenüber den Vorjahren.
5450.3635.00	6'588.20	230'000.00	223'411.80	Teilw. Massnahmen neu über Funktion 5720 und nicht wie budgetiert über Funktion 5450. Wird sich mit Budget 2022 wieder korrigieren.
5450.3636.00	0.00	12'000.00	12'000.00	
5450.3637.00	0.00	9'000.00	9'000.00	
5710.3637.24	31'032.00	40'000.00	8'968.00	Tiefere Beiträge für Beihilfen als budgetiert.
5710.4631.00	-13'207.00	-17'000.00	-3'793.00	Kostenbeteiligung des Kantons an Zahlungen von Beihilfen.
5720.3637.30	220'078.01	75'000.00	-145'078.01	Wirtschaftliche Hilfe wurde gemäss aktuellen Fallzahlen budgetiert. Veränderungen sind normal, ebenso ob es einen Anspruch auf Kostenersatz gibt, jeder neue Fall bzw. Fallabgang bringt Veränderungen mit sich. Eine korrekte Budgetierung ist somit meist nicht möglich. Siehe zudem Bemerkung bei Funktion 5450.
5720.3637.34	228'051.70	60'000.00	-168'051.70	
5720.3637.35	264'652.90	140'000.00	-124'652.90	
5720.4631.00	-14'063.97	-6'000.00	8'063.97	
5720.4637.30	-24'232.15	-7'000.00	17'232.15	
5720.4637.34	-72'292.50	-10'000.00	62'292.50	Es wurde keine freiwillige wirtschaftliche Hilfe ausgerichtet.
5720.4637.35	-264'652.90	-140'000.00	124'652.90	
5721.3637.01	0.00	5'000.00	5'000.00	Mietzahlungen für Asylunterkunft gem. neuer Leistungsvereinb. mit der ORS direkt über Gemeinde.
5730.3160.00	16'320.00	0.00	-16'320.00	
5730.3636.00	93'413.25	120'000.00	26'586.75	Krankenkassenprämien neu über Funktion 5120.
5790.3130.00	3'811.75	10'000.00	6'188.25	Teilw. Massnahmen neu über Funktion 5720 und nicht wie budgetiert über Funktion 5790.
5790.3636.00	29'270.00	16'500.00	-12'770.00	Höhere Dossierpauschale gem. neuer Leistungsvereinbarung, Fallzunahme.

6

Verkehr und Nachrichtenübermittlung

Konto	Rechnung 2020	Budget 2020	Differenz	
6150.3052.00	13'170.40	17'500.00	4'329.60	<i>Pensionskassenbeiträge tiefer als budgetiert.</i>
6150.3099.00	3'136.62	0.00	-3'136.62	<i>Kosten für Stelleninserate.</i>
6150.3101.00	20'922.25	16'000.00	-4'922.25	<i>Höhere Kosten aufgrund einmaliger Anschaffungen.</i>
6150.3112.00	4'466.80	0.00	-4'466.80	<i>Aufgrund Personalwechsel musste teilw. komplett neu eingekleidet werden.</i>
6150.3141.00	29'014.15	15'000.00	-14'014.15	<i>Korrekte Verbuchung von Strassensammler, bis anhin über Funktion Abwasser.</i>
6150.3141.02	40'741.65	31'000.00	-9'741.65	<i>Korrekte Verbuchung von Wischgut, bis anhin über Funktion Abfall.</i>
6150.3141.03	6'418.00	17'000.00	10'582.00	<i>Tiefere Kosten für Winderdienst.</i>
6150.3144.00	4'428.85	8'000.00	3'571.15	<i>Weniger Unterhaltskosten als budgetiert.</i>
6150.3151.00	31'455.00	17'000.00	-14'455.00	<i>Unvorhergesehene Reparaturen und Service an Fahrzeugen.</i>
6150.3636.00	10'422.50	14'000.00	3'577.50	<i>Keine zusätzlichen Ausgaben vorgefallen.</i>
6150.4260.00	-2'068.35	-20'000.00	-17'931.65	<i>Weniger Weiterverrechnungen von Belagsarbeiten aufgrund Wasserrohrbrüchen.</i>
6150.4290.00	-12'581.00	0.00	12'581.00	<i>Verkauf von Motormäher Aebi.</i>
6150.4611.00	-11'021.25	-3'000.00	8'021.25	<i>Entschädigung von Kanton für Strassenbeleuchtung bis anhin als Minus-Aufwand verbucht.</i>
6210.3300.30	0.00	6'400.00	6'400.00	<i>Abschreibung läuft über 6210.3300.40.</i>
6210.3300.40	6'319.04	0.00	-6'319.04	<i>Auf falsches Konto budgetiert (6210.3300.30).</i>

7

Umweltschutz und Raumordnung

Konto	Rechnung 2020	Budget 2020	Differenz	
7101.3090.00	5'133.37	9'000.00	3'866.63	<i>Gewisse Weiterbildungen verschieben sich ins Jahr 2021.</i>
7101.3130.04	9'918.34	0.00	-9'918.34	<i>Nachführung Leitungskataster im Bereich Wasser.</i>
7101.3143.00	72'453.33	60'000.00	-12'453.33	<i>Inkl. Reinigungsarbeiten.</i>
7101.3151.12	33'237.84	40'000.00	6'762.16	<i>Weniger Unterhaltsarbeiten als budgetiert.</i>
7101.3300.30	38'661.17	49'700.00	11'038.83	<i>Abschreibungen aufgrund Subventionsbeiträgen (Anschlussgebühren) tiefer als budgetiert.</i>
7101.3510.00	27'698.08	7'890.00	-19'808.08	<i>Es war eine tiefere Einlage in die Spezialfinanzierung geplant.</i>
7101.4240.03	-9'243.21	-5'000.00	4'243.21	<i>Bauprojekte vom Vorjahr konnten nun abgerechnet werden.</i>
7101.4240.05	-47'389.96	-40'000.00	7'389.96	<i>Höhere Einnahmen der Grundgebühr. Budget 2021 angepasst.</i>
7201.3130.04	10'209.52	0.00	-10'209.52	<i>Nachführung Leitungskataster im Bereich Abwasser.</i>
7201.3130.05	0.00	45'000.00	45'000.00	<i>Reinigungsarbeiten tiefer und über 7101.3143.00 verbucht.</i>
7201.3130.91	11'557.75	4'000.00	-7'557.75	<i>Arbeiten des Gemeindearchivs wurden vorgezogen.</i>
7201.4510.00	-9'447.68	-99'210.00	-89'762.32	<i>Es wurde ein tieferer Aufwandüberschuss als geplant erzielt.</i>
7202.3090.00	4'289.55	11'000.00	6'710.45	<i>Gewisse Weiterbildungen verschieben sich ins Jahr 2021.</i>

7202.3101.00	23'429.29	20'000.00	-3'429.29	Lieferung der Chloridlösung erfolgte zum Jahresabschluss.
7202.3120.00	18'577.57	15'000.00	-3'577.57	Höhere Stromkosten gegenüber den Vorjahren.
7202.3130.07	37'979.34	50'000.00	12'020.66	Aufgrund eines neuen Vertragsabschlusses viel ökologischer und kostengünstiger.
7202.3132.00	3'164.63	15'000.00	11'835.37	Weniger Ingenieursdienstleistungen benötigt als budgetiert.
7202.3143.00	17'858.17	10'000.00	-7'858.17	Nichtvorhersehbare Ersatzteile benötigt.
7301.3010.00	23'282.50	20'000.00	-3'282.50	Lohnverbuchungen den aktuellen Gegebenheiten angepasst.
7301.3144.00	14'880.57	3'000.00	-11'880.57	Rolltor für Entsorgungstelle, Kreditvergabe vom Juni 2020.
7301.3636.00	5'050.00	0.00	-5'050.00	Beiträge an Jugendriege für Altpapiersammlungen sowie an Turnverein für den Sperrgutttag.
7301.4240.00	-8'802.70	0.00	8'802.70	Beitrag Vetroswiss bis anhin über 7301.4250.00.
7301.4240.20	-69'029.90	-85'000.00	-15'970.10	Grundgebühr wird mit Budget 2022 korrigiert. Ursprünglich geplante Erhöhung war höher.
7301.4240.27	-10'407.19	-7'000.00	3'407.19	Höhere Einnahmen in der Entsorgungsstelle.
7301.4250.00	0.00	-60'000.00	-60'000.00	Rückerstattungen der Vetroswiss gemäss Musterkontenplan über Sachkonto 4240.
7301.4260.00	-7'136.17	-15'000.00	-7'863.83	Weniger Rückerstattungen, da Preise für Recyclinggüter gesunken.
7301.4510.00	-17'108.57	0.00	17'108.57	Es war eine Einlage in die Spezialfinanzierung geplant.
7410.3143.00	23'021.75	50'000.00	26'978.25	Geplante Unterhaltsarbeiten haben sich ins 2021 verschoben.
7710.3130.10	6'038.10	2'500.00	-3'538.10	Höhere Bestattungsdienstleistungen als in den Vorjahren.
7710.3143.00	51'549.60	65'000.00	13'450.40	Weniger Kosten für den Unterhalt als budgetiert.
7710.4240.28	0.00	-6'000.00	-6'000.00	Es wurden keine Grabunterhaltsverträge abgeschlossen.
7900.3130.00	482.50	5'000.00	4'517.50	Tiefere Kosten als budgetiert.
7900.3612.00	3'222.20	0.00	-3'222.20	Aufwandüberschuss PZU auf Funktion 7909 budgetiert.
7909.3632.00	0.00	4'600.00	4'600.00	Beitrag an PZU gemäss Musterkontenplan über Funktion 7900.

8

Volkswirtschaft

Konto	Rechnung 2020	Budget 2020	Differenz	
8200.3141.00	2'966.05	15'000.00	12'033.95	Tiefere Unterhaltskosten als budgetiert.
8200.3199.00	32'981.50	25'000.00	-7'981.50	Kosten für die Waldbetreuung gemäss Rechnung des Forstzweckverbands.
8205.3300.40	0.00	13'600.00	13'600.00	Keine Abschreibungen, da Projekt erst im Jahr 2021 fertiggestellt wird.
8600.4604.00	-246'575.45	-170'000.00	76'575.45	Einmalige Jubiläumsdividende der ZKB.

9

Finanzen und Steuern

Konto	Rechnung 2020	Budget 2020	Differenz		
9100.3180.00	-14'574.70	0.00	14'574.70	<i>Wertberichtigung auf Forderungen gemäss Abschreibungen der letzten Jahre.</i>	
9100.3181.00	-4'033.32	15'000.00	19'033.32		
9100.4000.40	-22'844.45	-28'000.00	-5'155.55	<i>Effektive Steuerzahlen gemäss Jahresabschluss Steueramt. Abweichungen sind normal, da Steuerzahlen sehr schwierig zu budgetieren sind. Bei Steuerauscheidungen kann zudem nie vorhergesagt werden, welche Steuerjahre abgeschlossen werden können.</i>	
9100.4000.50	81'608.60	46'000.00	-35'608.60		
9100.4001.10	-77'665.17	-16'000.00	61'665.17		
9100.4001.20	-3'799.14	0.00	3'799.14		
9100.4001.50	17'400.55	4'000.00	-13'400.55		
9100.4002.00	-32'120.73	-50'000.00	-17'879.27		
9100.4010.40	-24'924.20	-20'000.00	4'924.20		
9101.4022.00	-240'239.50	-300'000.00	-59'760.50		<i>Verkäufe von Grundstücken nicht vorhersehbar, Grundstückgewinnsteuern schwierig zu budgetieren.</i>
9610.3499.11	4'054.76	8'000.00	3'945.24		<i>Vergütungszinsen auf Steuern gemäss Steuerabschlüssen.</i>
9630.3430.00	3'039.80	0.00	-3'039.80		<i>Reparaturen an div. Liegenschaften aufgrund Sturmschäden.</i>
9630.4120.00	0.00	-150'000.00	-150'000.00	<i>Abgeltungszahlungen der Kiesunternehmer verschieben sich ins Jahr 2021.</i>	
9630.4430.03	-28'380.00	-22'000.00	6'380.00	<i>Höhere Mieterträge als budgetiert.</i>	
9690.3411.60	21'702.16	0.00	-21'702.16	<i>Realisierter Verlust aus Verkauf Gemeindefahrzeug.</i>	
9951.3637.00	3'039.09	0.00	-3'039.09	<i>Nichtbudgetierte Leistungen aus Legaten.</i>	

Erfolgsrechnung

Hauptaufgabenbereiche (Funktionale Gliederung)		Rechnung 2020		Budget 2020		Rechnung 2019	
		Aufwand	Ertrag	Aufwand	Ertrag	Aufwand	Ertrag
0	Allgemeine Verwaltung	1'456'536.58	654'354.40	1'396'600.00	627'000.00	1'594'198.49	713'585.14
1	Öffentliche Ordnung und Sicherheit	511'854.50	55'714.65	459'750.00	46'700.00	473'166.24	68'374.65
3	Kultur, Sport und Freizeit	131'475.46	8'697.10	128'080.00	10'500.00	117'044.74	15'537.85
4	Gesundheit	628'248.46	91'714.52	558'020.00	12'500.00	578'426.93	26'628.78
5	Soziale Sicherheit	2'371'129.11	1'066'317.97	2'031'900.00	703'300.00	2'191'173.16	848'533.48
6	Verkehr und Nachrichtenübermittlung	1'101'227.10	35'378.90	1'030'300.00	31'500.00	1'093'820.35	31'500.65
7	Umweltschutz und Raumordnung	1'216'117.85	1'077'016.84	1'285'395.00	1'102'445.00	1'284'563.38	1'108'819.36
8	Volkswirtschaft	48'983.84	290'108.05	63'650.00	213'200.00	59'167.06	222'371.50
9	Finanzen und Steuern	2'106'858.16	6'293'128.63	2'119'341.00	6'325'891.00	1'709'113.38	5'238'891.15
Total Aufwand / Ertrag		9'572'431.06	9'142'307.00	9'073'036.00	9'471'524.00	9'100'673.73	8'274'242.56
Ertragsüberschuss / Aufwandüberschuss		0.00	430'124.06	0.00	398'488.00	0.00	826'431.17
Total		9'572'431.06	9'572'431.06	9'073'036.00	9'073'036.00	9'100'673.73	9'100'673.73

Erfolgsrechnung

Einzelkonten nach Funktionen		Rechnung 2020		Budget 2020		Rechnung 2019	
		Aufwand	Ertrag	Aufwand	Ertrag	Aufwand	Ertrag
0	ALLGEMEINE VERWALTUNG	1'456'536.58	654'354.40	1'396'600.00	627'000.00	1'594'198.49	713'585.14
	<i>Nettoergebnis</i>		<i>802'182.18</i>		<i>769'600.00</i>		<i>880'613.35</i>
0110	Legislative	51'036.98	2'875.15	54'800.00	5'000.00	64'673.51	7'271.15
	<i>Nettoergebnis</i>		<i>48'161.83</i>		<i>49'800.00</i>		<i>57'402.36</i>
3000.01	Entschädigungen an Behörden und Kommissionen, Grundentschädigung	9'454.00		10'000.00		9'442.00	
3000.02	Entschädigungen an Behörden und Kommissionen, Tag- und Sitzungsgelder	10'810.00		13'000.00		17'400.00	
3050.00	AG-Beiträge AHV, IV, EO, ALV, Verwaltungskosten	1'064.10		500.00		1'047.40	
3053.00	AG-Beiträge an Unfall- und Personal-Haftpflichtversicherungen	141.20		100.00		203.50	
3054.00	AG-Beiträge an Familienausgleichskasse	199.70		100.00		201.60	
3055.00	AG-Beiträge an Krankentaggeldversicherungen	11.50		100.00		33.65	
3102.00	Drucksachen, Publikationen	17'277.33		18'000.00		23'344.61	
3130.00	Dienstleistungen Dritter	64.60					
3132.01	Externe Berater, Gutachter; Buchprüfungskosten	12'014.55		12'000.00		13'000.75	
3170.00	Reisekosten und Spesen			1'000.00			
4260.00	Rückerstattungen und Kostenbeteiligungen Dritter		2'875.15		5'000.00		7'271.15
0120	Exekutive	184'232.85	3'527.05	208'200.00		224'772.85	2'220.00
	<i>Nettoergebnis</i>		<i>180'705.80</i>		<i>208'200.00</i>		<i>222'552.85</i>
3000.01	Entschädigungen an Behörden und Kommissionen,	95'514.00		100'000.00		95'415.00	
3000.02	Entschädigungen an Behörden und Kommissionen, Tag- und Sitzungsgelder	43'860.00		60'000.00		48'490.00	
3050.00	AG-Beiträge AHV, IV, EO, ALV, Verwaltungskosten	8'927.10		8'000.00		8'984.40	
3053.00	AG-Beiträge an Unfall- und Personal-Haftpflichtversicherungen	915.05		700.00		938.65	
3054.00	AG-Beiträge an Familienausgleichskasse	1'672.45		1'500.00		1'726.85	
3055.00	AG-Beiträge an Krankentaggeldversicherungen	10.95				10.80	
3090.01	Aus- und Weiterbildung der Exekutive	673.15		3'000.00		1'400.00	
3102.00	Drucksachen, Publikationen	1'364.35		3'500.00		2'078.60	
3130.00	Dienstleistungen Dritter	10'815.90				10'210.90	
3130.02	Anlässe, Empfänge, Ehrungen und Jungbürgerfeiern	6'104.90		16'000.00		36'275.45	

Erfolgsrechnung

Einzelkonten nach Funktionen		Rechnung 2020		Budget 2020		Rechnung 2019	
		Aufwand	Ertrag	Aufwand	Ertrag	Aufwand	Ertrag
3130.09	Repräsentationskosten	10'656.55		13'000.00		17'405.40	
3134.00	Sachversicherungsprämien	1'303.00		1'500.00		1'303.00	
3170.00	Reisekosten und Spesen	415.45		1'000.00		533.80	
3199.00	Übriger Betriebsaufwand	2'000.00					
4260.00	Rückerstattungen und Kostenbeteiligungen Dritter		3'527.05				2'220.00
0210	Finanz- und Steuerverwaltung	319'702.72	252'646.50	298'500.00	216'500.00	436'895.70	227'080.54
	<i>Nettoergebnis</i>		<i>67'056.22</i>		<i>82'000.00</i>		<i>209'815.16</i>
3000.00	Entschädigungen an Behörden und Kommissionen	160.00		500.00		400.00	
3010.00	Löhne des Verwaltungs- und Betriebspersonals	168'875.55		170'000.00		250'819.90	
3050.00	AG-Beiträge AHV, IV, EO, ALV, Verwaltungskosten	10'829.30		12'000.00		15'691.60	
3052.00	AG-Beiträge an Pensionskassen	11'398.20		14'000.00		20'125.80	
3053.00	AG-Beiträge an Unfall- und Personal-Haftpflichtversicherungen	2'821.50		4'500.00		4'133.45	
3054.00	AG-Beiträge an Familienausgleichskasse	2'028.35		2'500.00		3'014.20	
3055.00	AG-Beiträge an Krankentaggeldversicherungen	1'974.30		2'000.00		2'901.15	
3090.00	Aus- und Weiterbildung	400.00		5'000.00		9'169.26	
3091.00	Personalwerbung / Personalselektion	215.40					
3103.00	Fachliteratur und Zeitschriften	464.90					
3113.00	Anschaffung Hardware	1'106.00					
3130.00	Dienstleistungen Dritter	31'416.00		30'000.00		34'626.80	
3130.01	Post- und Bankspesen	1'926.22		2'000.00		2'006.22	
3130.91	Allgemeine Verwaltungskosten	11'451.90		5'000.00		3'218.20	
3133.00	Informatik-Nutzungsaufwand	68'683.25		45'500.00		80'301.72	
3170.00	Reisekosten und Spesen	14.40				540.70	
3181.00	Tatsächliche Forderungsverluste - Betriebskosten	3'487.70		1'500.00		4'863.40	
3611.00	Entschädigungen an Kantone und Konkordate	2'449.75		4'000.00		5'083.30	
4210.00	Gebühren für Amtshandlungen		1'800.00		1'500.00		1'438.39
4260.00	Rückerstattungen und Kostenbeteiligungen Dritter		15'326.40				4'223.00
4270.00	Bussen						1'000.00
4290.11	Eingelöste Verlustscheine		206.60				
4611.00	Entschädigungen Kanton für Bezugskosten		84'994.00		85'000.00		87'704.00
4612.00	Entschädigungen Gemeindegütern Bezugskosten		150'319.50		130'000.00		132'715.15

Erfolgsrechnung

Einzelkonten nach Funktionen		Rechnung 2020		Budget 2020		Rechnung 2019	
		Aufwand	Ertrag	Aufwand	Ertrag	Aufwand	Ertrag
0220	Allgemeine Dienste, übrige	541'971.97	84'115.20	481'500.00	71'500.00	477'199.77	167'196.00
	<i>Nettoergebnis</i>		<i>457'856.77</i>		<i>410'000.00</i>		<i>310'003.77</i>
3000.00	Entschädigungen an Behörden und Kommissionen	400.00		2'500.00		2'240.00	
3010.00	Löhne des Verwaltungs- und Betriebspersonals	200'718.75		190'000.00		158'979.85	
3010.02	Löhne des Verwaltungs- und Betriebspersonals, Dienstaltersgeschenke DAG	5'851.85				2'494.15	
3050.00	AG-Beiträge AHV, IV, EO, ALV, Verwaltungskosten	13'881.15		14'000.00		10'072.10	
3052.00	AG-Beiträge an Pensionskassen	19'551.25		17'000.00		13'515.85	
3053.00	AG-Beiträge an Unfall- und Personal-Haftpflichtversicherungen	3'526.45		4'500.00		2'842.35	
3054.00	AG-Beiträge an Familienausgleichskasse	2'612.30		2'500.00		1'919.15	
3055.00	AG-Beiträge an Krankentaggeldversicherungen	1'650.80		2'000.00		1'104.55	
3090.00	Aus- und Weiterbildung	5'323.90		9'000.00		18'407.00	
3091.00	Personalwerbung / Personalselektion	7'352.00		500.00			
3099.00	Übriger Personalaufwand	500.00		1'000.00		999.75	
3100.00	Büromaterial	2'400.80		5'000.00		3'895.30	
3101.00	Betriebs-, Verbrauchsmaterial	740.50		500.00		445.80	
3102.00	Drucksachen, Publikationen	2'738.55		4'500.00		9'177.30	
3103.00	Fachliteratur und Zeitschriften	1'242.65		1'500.00		2'308.30	
3110.00	Anschaffung Büromöbel und -geräte			2'500.00		3'295.40	
3130.00	Dienstleistungen Dritter	27'102.45		29'000.00		44'855.79	
3130.06	Mitglieder- und Verbandsbeiträge	10'636.05		11'000.00		9'910.50	
3130.09	Repräsentationskosten, Lunch-Check	18'273.45		22'000.00		20'115.95	
3130.13	Nachführung Gemeindearchiv	10'652.40		8'500.00			
3132.00	Honorare externe Berater, Gutachter, Fachexperten usw.	15'581.45		15'000.00		13'265.55	
3132.10	Baukontrollen, Feuerpolizei	107'794.95		35'000.00		57'846.10	
3133.00	Informatik-Nutzungsaufwand	67'836.17		80'000.00		78'090.12	
3134.00	Sachversicherungsprämien	2'741.05		8'000.00		2'671.76	
3150.00	Unterhalt Mobilien	752.95		1'000.00		758.30	
3162.00	Raten für operatives Leasing	6'218.50		6'000.00		6'218.50	
3170.00	Reisekosten und Spesen	213.60		1'000.00		1'019.60	
3636.00	Beiträge an private Organisationen ohne Erwerbszweck	5'678.00		8'000.00		10'750.75	
4210.00	Gebühren für Amtshandlungen		600.50		1'000.00		1'342.45

Erfolgsrechnung

Einzelkonten nach Funktionen		Rechnung 2020		Budget 2020		Rechnung 2019	
		Aufwand	Ertrag	Aufwand	Ertrag	Aufwand	Ertrag
4210.02	Baubewilligungsgebühren		73'799.55		70'000.00		160'560.95
4260.00	Rückerstattungen und Kostenbeteiligungen Dritter		9'715.15		500.00		5'292.60
0290	Verwaltungsliegenschaften, Gemeindehaus	117'299.63	88'983.45	105'600.00	90'000.00	100'620.20	63'790.55
	<i>Nettoergebnis</i>		<i>28'316.18</i>		<i>15'600.00</i>		<i>36'829.65</i>
3010.00	Löhne des Verwaltungs- und Betriebspersonals	12'135.50		13'000.00		11'734.20	
3049.00	Übrige Zulagen			100.00		50.00	
3050.00	AG-Beiträge AHV, IV, EO, ALV, Verwaltungskosten	777.90		1'000.00		733.30	
3053.00	AG-Beiträge an Unfall- und Personal-Haftpflichtversicherungen	202.70		200.00		193.20	
3054.00	AG-Beiträge an Familienausgleichskasse	145.60		150.00		141.00	
3055.00	AG-Beiträge an Krankentaggeldversicherungen	141.70		150.00		135.60	
3101.00	Betriebs-, Verbrauchsmaterial	1'685.30		2'500.00		1'433.15	
3106.00	Medizinisches Material	2'019.85					
3110.00	Anschaffung Büromöbel und -geräte	924.05					
3111.00	Anschaffung Apparate, Maschinen, Geräte, Fahrzeuge, Werkzeuge	431.25		1'000.00		78.90	
3120.00	Ver- und Entsorgung Liegenschaften VV	14'920.80		12'000.00		14'978.20	
3130.00	Dienstleistungen Dritter	2'829.25		4'000.00		4'152.35	
3131.00	Planungen und Projektierungen Dritter	10'000.00					
3134.00	Sachversicherungsprämien	1'703.00		2'000.00		1'817.17	
3144.00	Unterhalt Hochbauten, Gebäude	46'891.60		45'000.00		40'294.50	
3151.00	Unterhalt Apparate, Maschinen, Geräte, Fahrzeuge, Werkzeuge	974.60		3'000.00		3'362.10	
3300.40	Ordentliche Abschreibungen Hochbauten VV	21'516.53		21'500.00		21'516.53	
4260.00	Rückerstattungen und Kostenbeteiligungen Dritter		956.50				623.75
4260.01	Rückerstattungen von Raumnebenkosten		14'404.95		10'000.00		11'124.80
4470.00	Pacht- und Mietzinse Liegenschaften VV		73'622.00		80'000.00		52'042.00
0291	Verwaltungsliegenschaften, Doktorhaus	73'975.05	57'730.30	72'750.00	65'000.00	75'882.22	63'532.30
	<i>Nettoergebnis</i>		<i>16'244.75</i>		<i>7'750.00</i>		<i>12'349.92</i>
3010.00	Löhne des Verwaltungs- und Betriebspersonals	4'434.20		4'000.00		3'842.40	
3049.00	Übrige Zulagen			100.00		100.00	
3050.00	AG-Beiträge AHV, IV, EO, ALV, Verwaltungskosten	284.35		300.00		240.05	

Erfolgsrechnung

Einzelkonten nach Funktionen		Rechnung 2020		Budget 2020		Rechnung 2019	
		Aufwand	Ertrag	Aufwand	Ertrag	Aufwand	Ertrag
3053.00	AG-Beiträge an Unfall- und Personal-Haftpflichtversicherungen	35.45		50.00		24.65	
3054.00	AG-Beiträge an Familienausgleichskasse	53.15		50.00		46.20	
3055.00	AG-Beiträge an Krankentaggeldversicherungen	50.15		50.00		44.40	
3101.00	Betriebs-, Verbrauchsmaterial	9.65		300.00			
3111.00	Anschaffung Apparate, Maschinen, Geräte, Fahrzeuge, Werkzeuge	1'922.00		500.00		3'641.00	
3120.00	Ver- und Entsorgung Liegenschaften VV	12'460.25		9'000.00		13'693.05	
3130.00	Dienstleistungen Dritter	2'321.35		2'500.00		1'915.35	
3134.00	Sachversicherungsprämien	1'268.15		1'200.00		1'264.44	
3144.00	Unterhalt Hochbauten, Gebäude	1'951.10		5'000.00		4'629.70	
3151.00	Unterhalt Apparate, Maschinen, Geräte, Fahrzeuge, Werkzeuge	317.90		500.00			
3170.00	Reisekosten und Spesen	62.05					
3300.40	Ordentliche Abschreibungen Hochbauten VV	46'849.02		47'200.00		44'484.70	
3300.90	Ordentliche Abschreibungen übrige Sachanlagen VV	1'956.28		2'000.00		1'956.28	
4260.00	Rückerstattungen und Kostenbeteiligungen Dritter		415.45				
4260.01	Rückerstattungen von Raumnebenkosten		9'598.85		10'000.00		12'880.30
4470.00	Pacht- und Mietzinse Liegenschaften n VV		47'716.00		55'000.00		50'652.00
0292	Verwaltungsliegenschaften, Haus Maag	97'464.65	121'775.90	95'170.00	122'500.00	97'754.34	125'979.25
	<i>Nettoergebnis</i>	<i>24'311.25</i>		<i>27'330.00</i>		<i>28'224.91</i>	
3010.00	Löhne des Verwaltungs- und Betriebspersonals	3'356.40		3'500.00		3'647.40	
3049.00	Übrige Zulagen	100.00		100.00		100.00	
3050.00	AG-Beiträge AHV, IV, EO, ALV, Verwaltungskosten	214.80		220.00		241.05	
3053.00	AG-Beiträge an Unfall- und Personal-Haftpflichtversicherungen	22.20		50.00		23.85	
3054.00	AG-Beiträge an Familienausgleichskasse	40.20		50.00		46.15	
3055.00	AG-Beiträge an Krankentaggeldversicherungen	18.00		50.00		22.05	
3101.00	Betriebs-, Verbrauchsmaterial	180.30		200.00		322.64	
3111.00	Anschaffung Apparate, Maschinen, Geräte, Fahrzeuge, Werkzeuge			1'000.00		1'361.80	
3120.00	Ver- und Entsorgung Liegenschaften VV	8'089.55		9'000.00		10'579.35	
3130.00	Dienstleistungen Dritter	1'915.35		3'000.00		2'480.10	
3134.00	Sachversicherungsprämien	1'708.10		2'000.00		1'773.45	
3144.00	Unterhalt Hochbauten, Gebäude	12'916.30		6'000.00		8'673.65	
3150.00	Unterhalt Mobilien			1'500.00			

Erfolgsrechnung

Einzelkonten nach Funktionen		Rechnung 2020		Budget 2020		Rechnung 2019	
		Aufwand	Ertrag	Aufwand	Ertrag	Aufwand	Ertrag
3151.00	Unterhalt Apparate, Maschinen, Geräte, Fahrzeuge, Werkzeuge	420.60					
3300.40	Ordentliche Abschreibungen Hochbauten VV	68'482.85		68'500.00		68'482.85	
4260.00	Rückerstattungen und Kostenbeteiligungen Dritter						399.05
4260.01	Rückerstattungen von Raumnebenkosten		17'199.90		17'500.00		17'984.20
4470.00	Pacht- und Mietzinse Liegenschaften VV		104'576.00		105'000.00		107'596.00
0293	Verwaltungsliegenschaften, Neuwishus	36'550.99	6'856.55	43'980.00	20'500.00	68'522.67	18'709.80
	<i>Nettoergebnis</i>		<i>29'694.44</i>		<i>23'480.00</i>		<i>49'812.87</i>
3010.00	Löhne des Verwaltungs- und Betriebspersonals	10'325.45		18'000.00		16'325.30	
3049.00	Übrige Zulagen	560.00		100.00		1'160.00	
3050.00	AG-Beiträge AHV, IV, EO, ALV, Verwaltungskosten	516.90		1'000.00		845.85	
3053.00	AG-Beiträge an Unfall- und Personal-Haftpflichtversicherungen	24.70		50.00		40.40	
3054.00	AG-Beiträge an Familienausgleichskasse	96.80		150.00		162.55	
3055.00	AG-Beiträge an Krankentaggeldversicherungen	44.00		100.00		76.10	
3101.00	Betriebs-, Verbrauchsmaterial	2'000.20		5'000.00		1'376.90	
3111.00	Anschaffung Apparate, Maschinen, Geräte, Fahrzeuge, Werkzeuge	874.14		500.00			
3120.00	Ver- und Entsorgung Liegenschaften VV	8'392.90		6'000.00		10'014.30	
3130.00	Dienstleistungen Dritter	5'264.95		2'500.00		5'360.30	
3134.00	Sachversicherungsprämien	1'584.20		3'000.00		1'576.28	
3144.00	Unterhalt Hochbauten, Gebäude	3'752.20		1'080.00		3'711.05	
3151.00	Unterhalt Apparate, Maschinen, Geräte, Fahrzeuge, Werkzeuge	2'003.15		5'000.00		731.23	
3170.00	Reisekosten und Spesen	150.60		500.00		300.65	
3300.40	Ordentliche Abschreibungen Hochbauten VV	960.80		1'000.00		960.80	
3300.60	Ordentliche Abschreibungen Mobilien VV					25'880.96	
4260.00	Rückerstattungen und Kostenbeteiligungen Dritter				2'500.00		1'441.35
4260.01	Rückerstattungen von Raumnebenkosten		190.00		1'000.00		668.45
4472.00	Vergütung für Benützungen Liegenschaften VV		6'666.55		17'000.00		16'600.00
0294	Verwaltungsliegenschaften, altes Schulhaus Stadel	23'768.50	29'964.30	24'200.00	30'000.00	28'747.76	31'925.55
	<i>Nettoergebnis</i>	<i>6'195.80</i>		<i>5'800.00</i>		<i>3'177.79</i>	
3010.00	Löhne des Verwaltungs- und Betriebspersonals	7'800.35		7'300.00		7'221.60	

Erfolgsrechnung

Einzelkonten nach Funktionen	Rechnung 2020		Budget 2020		Rechnung 2019		
	Aufwand	Ertrag	Aufwand	Ertrag	Aufwand	Ertrag	
3049.00	100.00		100.00		50.00		
3050.00	499.55		500.00		451.30		
3053.00	126.80		100.00		118.80		
3054.00	93.55		100.00		86.40		
3055.00	92.65		100.00		83.40		
3101.00	14.30		500.00		38.75		
3110.00			250.00				
3111.00			250.00				
3120.00	12'974.60		8'000.00		14'387.80		
3130.00			500.00		129.25		
3134.00	1'064.90		1'000.00		1'045.06		
3144.00	1'001.80		5'000.00		4'900.40		
3150.00			500.00		235.00		
4260.01		8'452.05		5'000.00		9'271.55	
4470.00		21'512.25		25'000.00		22'654.00	
0299	Verwaltungsliegenschaften, diverse Objekte	10'533.24	5'880.00	11'900.00	6'000.00	19'129.47	5'880.00
	<i>Nettoergebnis</i>		<i>4'653.24</i>		<i>5'900.00</i>		<i>13'249.47</i>
3134.00	Sachversicherungsprämien	1'623.90		1'500.00		1'480.88	
3140.00	Unterhalt an Grundstücken	498.20					
3144.00	Unterhalt Hochbauten, Gebäude			2'000.00		9'237.45	
3300.40	Ordentliche Abschreibungen Hochbauten VV	8'411.14		8'400.00		8'411.14	
4470.00	Pacht- und Mietzinsen Liegenschaften VV		3'880.00		4'000.00		3'880.00
4470.10	Pacht- und Mietzinsen Liegenschaften VV; Zins Stadler See		2'000.00		2'000.00		2'000.00
1	ÖFFENTLICHE ORDNUNG UND SICHERHEIT	511'854.50	55'714.65	459'750.00	46'700.00	473'166.24	68'374.65
	<i>Nettoergebnis</i>		<i>456'139.85</i>		<i>413'050.00</i>		<i>404'791.59</i>
1110	Polizei	63'737.45	7'215.00	46'550.00	4'800.00	49'416.00	4'747.00
	<i>Nettoergebnis</i>		<i>56'522.45</i>		<i>41'750.00</i>		<i>44'669.00</i>
3010.00	Löhne des Verwaltungs- und Betriebspersonals (Hundekontrolle)	3'200.35		3'500.00		4'314.70	

Erfolgsrechnung

Einzelkonten nach Funktionen		Rechnung 2020		Budget 2020		Rechnung 2019	
		Aufwand	Ertrag	Aufwand	Ertrag	Aufwand	Ertrag
3050.00	AG-Beiträge AHV, IV, EO, ALV, Verwaltungskosten	205.15		250.00		269.25	
3052.00	AG-Beiträge an Pensionskassen	129.85		300.00		581.25	
3053.00	AG-Beiträge an Unfall- und Personal-Haftpflichtversicherungen	50.10		100.00		70.80	
3054.00	AG-Beiträge an Familienausgleichskasse	38.55		50.00		52.00	
3055.00	AG-Beiträge an Krankentaggeldversicherungen	37.40		50.00		50.00	
3130.00	Dienstleistungen Dritter	16'931.55					
3130.91	Allgemeine Verwaltungskosten			300.00			
3611.00	Entschädigungen Kantonspolizei	19'630.00		18'000.00		19'570.00	
3612.05	Entschädigungen Stadtpolizei Bülach	23'514.50		24'000.00		24'508.00	
4210.00	Gebühren für Amtshandlungen		7'145.00		4'500.00		4'375.00
4270.00	Bussen		70.00		300.00		372.00
1200	Rechtsprechung	9'203.05	1'920.00	8'800.00	2'000.00	8'773.00	1'950.00
	<i>Nettoergebnis</i>		<i>7'283.05</i>		<i>6'800.00</i>		<i>6'823.00</i>
3010.00	Löhne des Verwaltungs- und Betriebspersonals	7'440.55		7'500.00		7'328.10	
3050.00	AG-Beiträge AHV, IV, EO, ALV, Verwaltungskosten	476.95		500.00		457.55	
3053.00	AG-Beiträge an Unfall- und Personal-Haftpflichtversicherungen	48.10		100.00		47.35	
3054.00	AG-Beiträge an Familienausgleichskasse	89.10		100.00		87.80	
3055.00	AG-Beiträge an Krankentaggeldversicherungen	40.40		100.00		41.05	
3130.91	Allgemeine Verwaltungskosten	1'107.95		500.00		811.15	
4210.00	Gebühren für Amtshandlungen		1'920.00		2'000.00		1'950.00
1400	Allgemeines Rechtswesen	257'324.95	38'344.80	224'800.00	35'500.00	247'247.86	48'262.50
	<i>Nettoergebnis</i>		<i>218'980.15</i>		<i>189'300.00</i>		<i>198'985.36</i>
3010.00	Löhne des Verwaltungs- und Betriebspersonals	75'439.35		75'000.00		83'723.10	
3050.00	AG-Beiträge AHV, IV, EO, ALV, Verwaltungskosten	4'890.50		4'900.00		5'229.50	
3052.00	AG-Beiträge an Pensionskassen	6'272.85		9'000.00		7'369.30	
3053.00	AG-Beiträge an Unfall- und Personal-Haftpflichtversicherungen	1'229.15		1'400.00		1'377.70	
3054.00	AG-Beiträge an Familienausgleichskasse	915.90		1'000.00		1'005.15	
3055.00	AG-Beiträge an Krankentaggeldversicherungen	891.40		1'000.00		966.65	
3091.00	Personalwerbung / Personalselektion	236.95					

Erfolgsrechnung

Einzelkonten nach Funktionen	Rechnung 2020		Budget 2020		Rechnung 2019	
	Aufwand	Ertrag	Aufwand	Ertrag	Aufwand	Ertrag
3099.00	300.00				90.00	
3102.00	975.80		1'000.00			
3130.03	20'387.10		5'000.00		11'393.65	
3130.04			8'000.00		19'284.25	
3130.91	25'674.05		23'000.00		24'777.46	
3170.00	50.40					
3611.00	3'816.10		4'500.00		3'756.80	
3612.01	16'043.60		17'000.00		15'420.00	
3612.03	100'201.80		69'000.00		72'854.30	
3612.04			5'000.00			
4120.00		1'450.00		1'500.00		1'850.00
4210.00		31'119.55		28'000.00		27'718.10
4260.00		5'775.25		6'000.00		8'624.65
4290.00						10'069.75
1500	118'191.29		123'100.00		106'868.44	
<i>Feuerwehr</i>						
<i>Nettoergebnis</i>		118'191.29		123'100.00		106'868.44
3612.00	99'576.32		103'000.00		96'751.60	
3660.20	18'614.97		20'100.00		10'116.84	
1610	254.25		250.00		7'954.60	
<i>Militärische Verteidigung</i>						
<i>Nettoergebnis</i>		254.25		250.00		7'954.60
3010.00	254.25		250.00		254.00	
3144.00					7'700.60	
1620	55'808.70	8'234.85	53'550.00	4'400.00	51'116.84	13'415.15
<i>Zivilschutz</i>						
<i>Nettoergebnis</i>		47'573.85		49'150.00		37'701.69
3010.00	5'057.65		4'000.00		3'002.95	

Erfolgsrechnung

Einzelkonten nach Funktionen	Rechnung 2020		Budget 2020		Rechnung 2019	
	Aufwand	Ertrag	Aufwand	Ertrag	Aufwand	Ertrag
3049.00						2.90
3050.00						0.20
3053.00	32.70		50.00			8.20
3054.00						0.05
3111.00	408.60					
3120.00	1'408.30		1'000.00			1'381.55
3130.91	145.40		1'300.00			525.40
3134.00	1'538.55		1'500.00			1'425.45
3144.00	2'076.60		600.00			1'887.50
3151.00	358.60					
3159.00			1'500.00			495.40
3300.40	4'362.21		4'400.00			4'362.21
3612.00	32'485.02		31'500.00			25'289.95
3660.20	735.07		3'700.00			735.08
3701.00	7'200.00		4'000.00			12'000.00
4611.00		400.00				400.00
4632.00		634.85		400.00		1'015.15
4705.00				2'000.00		8'000.00
4707.00		7'200.00		2'000.00		4'000.00
1621	Ziviler Gemeindeführungsstab	7'334.81	2'700.00		1'789.50	
	<i>Nettoergebnis</i>			<i>2'700.00</i>		<i>1'789.50</i>
3612.00	Sicherheitszweckverband Glattfelden-Stadel-Weiach	7'334.81	2'700.00			1'789.50
3	KULTUR, SPORT UND FREIZEIT	131'475.46	8'697.10	128'080.00	10'500.00	117'044.74
	<i>Nettoergebnis</i>		<i>122'778.36</i>		<i>117'580.00</i>	<i>101'506.89</i>
3290	Kultur, übriges	31'655.49	1'277.00	38'000.00	1'500.00	43'119.62
	<i>Nettoergebnis</i>		<i>30'378.49</i>		<i>36'500.00</i>	<i>36'148.07</i>
3000.00	Entschädigungen an Behörden und Kommissionen	2'600.00		4'500.00		4'710.00

Erfolgsrechnung

Einzelkonten nach Funktionen		Rechnung 2020		Budget 2020		Rechnung 2019	
		Aufwand	Ertrag	Aufwand	Ertrag	Aufwand	Ertrag
3010.00	Löhne des Verwaltungs- und Betriebspersonals			500.00		106.35	
3053.00	AG-Beiträge an Unfall- und Personal-Haftpflichtversicherungen	16.75				31.10	
3130.00	Dienstleistungen Dritter	14'429.09		20'000.00		19'372.17	
3636.00	Beiträge an private Organisationen ohne Erwerbszweck	14'609.65		13'000.00		18'900.00	
4250.00	Verkäufe		1'112.00		500.00		596.20
4290.00	Übrige Entgelte		165.00		1'000.00		6'375.35
3320	Massenmedien	41'226.40	7'420.10	42'650.00	9'000.00	41'368.60	8'566.30
	<i>Nettoergebnis</i>		<i>33'806.30</i>		<i>33'650.00</i>		<i>32'802.30</i>
3000.00	Entschädigungen an Behörden und Kommissionen	4'160.00		4'000.00		4'160.00	
3010.00	Löhne des Verwaltungs- und Betriebspersonals	11'608.60		15'000.00		13'865.05	
3050.00	AG-Beiträge AHV, IV, EO, ALV, Verwaltungskosten	15.40				25.00	
3053.00	AG-Beiträge an Unfall- und Personal-Haftpflichtversicherungen	100.60		150.00		116.35	
3054.00	AG-Beiträge an Familienausgleichskasse	2.90				4.80	
3100.00	Büromaterial			500.00			
3102.00	Drucksachen, Publikationen	25'155.85		23'000.00		23'197.40	
3130.91	Allgemeine Verwaltungskosten	183.05					
4290.00	Inserateinnahmen		7'420.10		9'000.00		8'566.30
3410	Sport	26'822.52		19'930.00		8'080.97	
	<i>Nettoergebnis</i>		<i>26'822.52</i>		<i>19'930.00</i>		<i>8'080.97</i>
3010.00	Löhne des Verwaltungs- und Betriebspersonals	2'427.50		2'500.00		2'568.40	
3050.00	AG-Beiträge AHV, IV, EO, ALV, Verwaltungskosten	155.50		150.00		160.80	
3052.00	AG-Beiträge an Pensionskassen	210.20		180.00		295.70	
3053.00	AG-Beiträge an Unfall- und Personal-Haftpflichtversicherungen	40.65		100.00		42.20	
3054.00	AG-Beiträge an Familienausgleichskasse	29.05		50.00		30.85	
3055.00	AG-Beiträge an Krankentaggeldversicherungen	13.20		50.00		14.40	
3130.91	Allgemeiner Aufwand für den Sport			1'000.00			
3143.00	Unterhalt Freizeitanlagen	11'027.70		11'500.00		549.90	
3300.30	Ordentliche Abschreibungen übrige Tiefbauten VV	4'418.72		4'400.00		4'418.72	
3636.00	Beiträge an private Organisationen ohne Erwerbszweck	8'500.00					

Erfolgsrechnung

Einzelkonten nach Funktionen		Rechnung 2020		Budget 2020		Rechnung 2019	
		Aufwand	Ertrag	Aufwand	Ertrag	Aufwand	Ertrag
3420	Freizeit	31'771.05		27'500.00		24'475.55	
	<i>Nettoergebnis</i>		<i>31'771.05</i>		<i>27'500.00</i>		<i>24'475.55</i>
3010.00	Löhne des Verwaltungs- und Betriebspersonals	6'445.50		6'000.00		7'975.25	
3050.00	AG-Beiträge AHV, IV, EO, ALV, Verwaltungskosten	412.75		500.00		497.90	
3052.00	AG-Beiträge an Pensionskassen	598.25		500.00		952.10	
3053.00	AG-Beiträge an Unfall- und Personal-Haftpflichtversicherungen	107.45		200.00		131.20	
3054.00	AG-Beiträge an Familienausgleichskasse	77.40		150.00		95.55	
3055.00	AG-Beiträge an Krankentaggeldversicherungen	35.15		150.00		44.90	
3143.00	Unterhalt von Parkanlagen, Wanderwegen und Brunnen	24'094.55		20'000.00		14'778.65	
4	GESUNDHEIT	628'248.46	91'714.52	558'020.00	12'500.00	578'426.93	26'628.78
	<i>Nettoergebnis</i>		<i>536'533.94</i>		<i>545'520.00</i>		<i>551'798.15</i>
4120	Kranken-, Alters- und Pflegeheime	5'705.94	7'405.40	4'300.00	8'000.00	2'890.13	7'483.20
	<i>Nettoergebnis</i>	<i>1'699.46</i>		<i>3'700.00</i>		<i>4'593.07</i>	
3660.20	Ordentliche Abschreibungen Investitionsbeiträge an Gemeinden und Zweckverbände	5'705.94		4'300.00		2'890.13	
4260.00	Rückerstattungen Altersheime		7'405.40		8'000.00		7'483.20
4125	Pflegefinanzierung Kranken-, Alters- und Pflegeheime	405'221.90	67'352.95	350'000.00		380'475.15	
	<i>Nettoergebnis</i>		<i>337'868.95</i>		<i>350'000.00</i>		<i>380'475.15</i>
3130.91	Allgemeine Verwaltungskosten	69.00					
3632.40	Beiträge an Gemeinden und Zweckverbände für Leistungen der Langzeitpflege	207'488.95		200'000.00		168'817.80	
3632.45	Beiträge an Gemeinden und Zweckverbände für Leistungen der Akut- und Übergangspflege	8'908.80					
3635.45	Beiträge an private Unternehmen für Leistungen der Akut- und Übergangspflege	2'634.70					
3635.46	Beiträge an private Unternehmungen für Leistungen der Langzeitpflege	186'120.45		150'000.00		211'657.35	

Erfolgsrechnung

Einzelkonten nach Funktionen		Rechnung 2020		Budget 2020		Rechnung 2019	
		Aufwand	Ertrag	Aufwand	Ertrag	Aufwand	Ertrag
4260.00	Rückerstattungen und Kostenbeteiligungen Dritter		67'352.95				
4210	Ambulante Krankenpflege	2'528.60	13'767.87	3'000.00	1'000.00	3'136.50	15'573.58
	<i>Nettoergebnis</i>	<i>11'239.27</i>		<i>2'000.00</i>		<i>12'437.08</i>	
3130.00	Wochenbettbetreuung Hebammen	1'725.00		3'000.00		2'335.00	
3636.00	Beiträge an private Organisationen ohne Erwerbszweck; (Spitex)	803.60				801.50	
4636.00	Beiträge von privaten Organisationen ohne Erwerbszweck; (Spitex)		13'767.87		1'000.00		15'573.58
4215	Pflegefinanzierung ambulante Krankenpflege (Spitex)	177'702.41		164'000.00		160'685.25	
	<i>Nettoergebnis</i>		<i>177'702.41</i>		<i>164'000.00</i>		<i>160'685.25</i>
3635.56	Beiträge an private Unternehmungen für ambulante Krankenpflege	51'774.81		50'000.00		52'868.25	
3636.50	Beiträge an private Organisationen für ambulante Krankenpflege	99'295.60		75'000.00		72'015.50	
3636.54	Beiträge an private Organisationen für nichtpflegerische Spitexleistungen	26'632.00		39'000.00		35'801.50	
4220	Rettungsdienste	9'184.00		9'000.00		9'160.00	
	<i>Nettoergebnis</i>		<i>9'184.00</i>		<i>9'000.00</i>		<i>9'160.00</i>
3130.00	Dienstleistungen Dritter	9'184.00		9'000.00		9'160.00	
4310	Alkohol- und Drogenprävention	12'263.45		10'700.00		9'388.75	
	<i>Nettoergebnis</i>		<i>12'263.45</i>		<i>10'700.00</i>		<i>9'388.75</i>
3632.00	Beiträge an Gemeinden und Zweckverbände	12'263.45		10'700.00		9'388.75	
4340	Lebensmittelkontrolle	10'526.50	3'188.30	10'520.00	3'500.00	10'253.40	3'572.00
	<i>Nettoergebnis</i>		<i>7'338.20</i>		<i>7'020.00</i>		<i>6'681.40</i>
3010.00	Löhne des Verwaltungs- und Betriebspersonals	3'557.00		3'500.00		3'553.00	
3053.00	AG-Beiträge an Unfall- und Personal-Haftpflichtversicherungen	23.05		20.00		22.90	
3130.00	Dienstleistungen Dritter (Lebensmittelkontrolle)	100.00		2'000.00		2'180.00	

Erfolgsrechnung

Einzelkonten nach Funktionen		Rechnung 2020		Budget 2020		Rechnung 2019	
		Aufwand	Ertrag	Aufwand	Ertrag	Aufwand	Ertrag
3130.91	Allgemeine Verwaltungskosten			500.00			
3132.00	Honorare externe Berater, Gutachter, Fachexperten usw.	6'621.45		4'500.00		4'408.70	
3170.00	Reisekosten und Spesen	35.00				88.80	
3181.00	Tatsächliche Forderungsverluste	190.00					
4260.00	Rückerstattungen und Kostenbeteiligungen Dritter		3'188.30		3'500.00		3'572.00
4900	Gesundheitswesen, übriges	5'115.66		6'500.00		2'437.75	
	<i>Nettoergebnis</i>		<i>5'115.66</i>		<i>6'500.00</i>		<i>2'437.75</i>
3199.00	übriger Betriebsaufwand	471.16		1'000.00		332.75	
3631.00	Beiträge an Kantone und Konkordate	3'542.50					
3636.00	Beiträge an private Organisationen ohne Erwerbszweck	1'102.00		5'500.00		2'105.00	
5	SOZIALE SICHERHEIT	2'371'129.11	1'066'317.97	2'031'900.00	703'300.00	2'191'173.16	848'533.48
	<i>Nettoergebnis</i>		<i>1'304'811.14</i>		<i>1'328'600.00</i>		<i>1'342'639.68</i>
5120	Prämienverbilligungen	90'026.95	117'440.90	46'000.00	62'000.00	48'936.70	54'233.65
	<i>Nettoergebnis</i>	<i>27'413.95</i>		<i>16'000.00</i>		<i>5'296.95</i>	
3635.10	Beiträge an Krankenkassen für Sozialhilfeempfänger	90'026.95		45'000.00		48'936.70	
3637.10	Beiträge an Sozialhilfeempfänger			1'000.00			
4290.11	Eingelöste Verlustscheine		3'789.90		4'000.00		11'065.90
4630.00	Beiträge vom Bund		51'266.45		25'000.00		19'005.40
4631.00	Beiträge von Kantonen und Konkordaten		47'322.85		25'000.00		15'549.85
4637.10	Durch Sozialhilfeempfänger rückerstattete Prämien		15'061.70		8'000.00		8'612.50
5220	Ergänzungsleistungen IV	577'648.95	267'992.00	526'000.00	220'000.00	575'564.05	262'612.00
	<i>Nettoergebnis</i>		<i>309'656.95</i>		<i>306'000.00</i>		<i>312'952.05</i>
3132.00	Honorare externe Berater, Gutachter, Fachexperten usw.	5'433.25		1'000.00		4'828.85	
3637.20	Ergänzungsleistungen zur IV	468'529.00		500'000.00		503'003.00	
3637.22	EL-Krankheits- und Behinderungskosten (zur IV)	103'686.70		25'000.00		67'732.20	
4631.00	Beiträge von Kantonen und Konkordaten		239'033.00		220'000.00		242'096.00

Erfolgsrechnung

Einzelkonten nach Funktionen		Rechnung 2020		Budget 2020		Rechnung 2019	
		Aufwand	Ertrag	Aufwand	Ertrag	Aufwand	Ertrag
4637.20	Rückerstattungen Ergänzungsleistungen zur IV		28'959.00				20'516.00
5310	Alters- und Hinterlassenenversicherung AHV	6'292.90	3'939.00	3'000.00	3'900.00	4'765.80	3'975.00
	<i>Nettoergebnis</i>		<i>2'353.90</i>	<i>900.00</i>			<i>790.80</i>
3633.00	Beiträge an öffentliche Sozialversicherungen	6'292.90		3'000.00		4'765.80	
4613.00	Entschädigungen von öffentlichen Sozialversicherungen				3'900.00		3'975.00
4614.00	Entschädigungen für die Führung der AHV-Zweigstelle		3'939.00				
5320	Ergänzungsleistungen AHV	330'043.00	144'966.00	341'000.00	136'400.00	305'914.15	133'470.00
	<i>Nettoergebnis</i>		<i>185'077.00</i>		<i>204'600.00</i>		<i>172'444.15</i>
3132.00	Honorare externe Berater, Gutachter, Fachexperten usw.	580.00		1'000.00		2'573.40	
3637.21	Ergänzungsleistungen zur AHV	310'709.00		310'000.00		288'148.00	
3637.23	EL-Krankheits- und Behinderungskosten (zur AHV)	18'754.00		30'000.00		15'192.75	
4631.00	Beiträge von Kantonen und Konkordaten		144'966.00		136'400.00		133'470.00
5350	Leistungen an das Alter	6'103.20		14'000.00	6'500.00	14'897.70	6'307.85
	<i>Nettoergebnis</i>		<i>6'103.20</i>		<i>7'500.00</i>		<i>8'589.85</i>
3199.10	Aufwand Pro Senectute und Altersausflüge	2'585.00		14'000.00		13'389.90	
3637.00	Beiträge an private Haushalte	3'518.20				1'507.80	
4260.00	Rückerstattungen und Kostenbeteiligungen Dritter				6'500.00		6'307.85
5430	Alimentenbevorschussung und -inkasso	57'111.80		20'000.00		44'514.00	
	<i>Nettoergebnis</i>		<i>57'111.80</i>		<i>20'000.00</i>		<i>44'514.00</i>
3637.00	Bevorschussung Alimente	57'111.80		20'000.00		44'514.00	
5440	Jugendschutz	201'599.65	35'699.80	149'500.00		141'512.40	
	<i>Nettoergebnis</i>		<i>165'899.85</i>		<i>149'500.00</i>		<i>141'512.40</i>
3130.91	Allgemeine Verwaltungskosten			1'000.00			

Erfolgsrechnung

Einzelkonten nach Funktionen		Rechnung 2020		Budget 2020		Rechnung 2019	
		Aufwand	Ertrag	Aufwand	Ertrag	Aufwand	Ertrag
3199.00	übriger Betriebsaufwand	732.80		500.00		784.80	
3612.00	Mandatsführungskosten KESB (Kinderschutz)			1'000.00			
3631.00	Beiträge an Kinder- und Jugendhilfezentrum (Amt für Jugend & Berufsberatung - KJZ & BIZ)	86'012.25		85'000.00		84'449.60	
3635.00	Beiträge an private Unternehmungen (Jugendcoaching, -begleitung, -hilfe)	1'540.00		2'000.00		7'460.00	
3636.00	Beiträge an private Organisationen ohne Erwerbszweck	113'314.60		60'000.00		48'818.00	
4260.00	Rückerstattungen und Kostenbeteiligungen Dritter		35'699.80				
5442	Jugendtreff	47'554.75	23'847.70	48'700.00	22'000.00	42'780.97	20'985.05
	<i>Nettoergebnis</i>		<i>23'707.05</i>		<i>26'700.00</i>		<i>21'795.92</i>
3010.00	Löhne des Verwaltungs- und Betriebspersonals	36'730.85		36'000.00		32'070.50	
3050.00	AG-Beiträge AHV, IV, EO, ALV, Verwaltungskosten	2'296.55		2'500.00		1'916.10	
3052.00	AG-Beiträge an Pensionskassen	1'440.60		1'400.00		1'375.80	
3053.00	AG-Beiträge an Unfall- und Personal-Haftpflichtversicherungen	389.85		500.00		359.80	
3054.00	AG-Beiträge an Familienausgleichskasse	430.00		500.00		368.45	
3055.00	AG-Beiträge an Krankentaggeldversicherungen	253.40		300.00		245.75	
3111.00	Anschaffung Apparate, Maschinen, Geräte, Fahrzeuge, Werkzeuge			2'000.00			
3130.91	Allgemeine Verwaltungskosten	4'134.40		2'000.00		4'192.30	
3144.00	Unterhalt Hochbauten, Gebäude	162.75		1'000.00			
3150.00	Unterhalt Mobilien			500.00		600.00	
3199.00	Übriger Betriebsaufwand	697.40		1'000.00		633.32	
3300.40	Ordentliche Abschreibungen Hochbauten VV	1'018.95		1'000.00		1'018.95	
4260.00	Rückerstattungen und Kostenbeteiligungen Dritter		23'847.70		22'000.00		20'985.05
5450	Leistungen an Familien	29'599.55		261'000.00		301'908.25	3'465.00
	<i>Nettoergebnis</i>		<i>29'599.55</i>		<i>261'000.00</i>		<i>298'443.25</i>
3612.00	Mandatsführungskosten KESB (Erwachsenenschutz)	23'011.35		10'000.00		19'589.10	
3635.00	Beiträge an private Unternehmungen (Familiencoaching, -begleitung, Timeout, etc.)	6'588.20		230'000.00		42'228.75	

Erfolgsrechnung

Einzelkonten nach Funktionen		Rechnung 2020		Budget 2020		Rechnung 2019	
		Aufwand	Ertrag	Aufwand	Ertrag	Aufwand	Ertrag
3636.00	Beiträge an private Organisationen ohne Erwerbszweck (Familiencoaching, -begleitung, Timeout, etc.)			12'000.00		232'739.20	
3637.00	Beiträge an private Haushalte (Kinderkrippensubventionen, Krippenaufsicht Kanton Zürich AJB)			9'000.00		7'351.20	
4260.00	Rückerstattungen und Kostenbeteiligungen Dritter						3'465.00
5710	Beihilfen/Zuschüsse <i>Nettoergebnis</i>	31'032.00	14'217.00 <i>16'815.00</i>	40'000.00	17'000.00 <i>23'000.00</i>	35'766.00	15'737.00 <i>20'029.00</i>
3637.24	Beihilfen	31'032.00		40'000.00		35'766.00	
4631.00	Beiträge von Kantonen und Konkordaten		13'207.00		17'000.00		15'737.00
4637.24	Rückerstattungen Beihilfen		1'010.00				
5720	Gesetzliche wirtschaftliche Hilfe <i>Nettoergebnis</i>	712'782.61	375'241.52 <i>337'541.09</i>	275'000.00	163'000.00 <i>112'000.00</i>	358'247.55	263'861.13 <i>94'386.42</i>
3637.30	GWH an schweiz. Staatsangehörige ohne Kostenersatz	220'078.01		75'000.00		93'172.90	
3637.34	GWH an ausländ. Staatsangehörige ohne Kostenersatz	228'051.70		60'000.00		72'395.25	
3637.35	GWH an ausländ. Staatsangehörige mit vollem Kostenersatz	264'652.90		140'000.00		192'679.40	
4631.00	Staatsbeiträge		14'063.97		6'000.00		8'769.23
4637.30	Rückerstattungen Dritter für schweiz. Staatsangehörige ohne Kostenersatz		24'232.15		7'000.00		37'586.90
4637.34	Rückerstattungen Dritter für ausländ. Staatsangehörige ohne Kostenersatz		72'292.50		10'000.00		24'825.60
4637.35	Rückerstattungen Dritter für ausländ. Staatsangehörige mit vollem Kostenersatz		264'652.90		140'000.00		192'679.40
5721	Freiwillige wirtschaftliche Hilfe <i>Nettoergebnis</i>			7'000.00	<i>7'000.00</i>		
3637.01	Freiwillige wirtschaftliche Hilfe an Schweizer			5'000.00			
3637.02	Freiwillige wirtschaftliche Hilfe an Ausländer			2'000.00			

Erfolgsrechnung

Einzelkonten nach Funktionen		Rechnung 2020		Budget 2020		Rechnung 2019	
		Aufwand	Ertrag	Aufwand	Ertrag	Aufwand	Ertrag
5730	Asylwesen	111'867.60	77'856.65	123'200.00	70'000.00	154'006.74	79'380.00
	<i>Nettoergebnis</i>		<i>34'010.95</i>		<i>53'200.00</i>		<i>74'626.74</i>
3119.00	Anschaffung Mobilien			1'000.00			
3130.00	Dienstleistungen Dritter	1'696.00				350.00	
3144.00	Unterhalt Hochbauten, Gebäude			2'000.00		944.55	
3160.00	Miete und Pacht Liegenschaften	16'320.00				4'080.00	
3199.00	übriger Betriebsaufwand	438.35		200.00		438.34	
3635.00	Beiträge an private Unternehmungen					1'133.50	
3636.00	Beiträge an Organisationen ohne Erwerbszweck (ORS)	93'413.25		120'000.00		147'060.35	
4260.00	Rückerstattungen und Kostenbeteiligungen Dritter		2'112.65				540.00
4611.00	Entschädigungen von Kantonen und Konkordaten		75'744.00		70'000.00		78'840.00
5790	Fürsorge, übriges	169'466.15	5'117.40	177'500.00	2'500.00	162'358.85	4'506.80
	<i>Nettoergebnis</i>		<i>164'348.75</i>		<i>175'000.00</i>		<i>157'852.05</i>
3010.00	Löhne des Verwaltungs- und Betriebspersonals	80'551.90		90'000.00		66'336.20	
3050.00	AG-Beiträge AHV, IV, EO, ALV, Verwaltungskosten	5'086.05		5'500.00		3'971.50	
3052.00	AG-Beiträge an Pensionskassen	9'839.75		11'000.00		7'712.80	
3053.00	AG-Beiträge an Unfall- und Personal-Haftpflichtversicherungen	1'357.15		1'500.00		1'088.75	
3054.00	AG-Beiträge an Familienausgleichskasse	952.95		1'000.00		762.50	
3055.00	AG-Beiträge an Krankentaggeldversicherungen	899.30		1'000.00		733.60	
3099.00	Übriger Personalaufwand					6'670.00	
3130.00	Dienstleistungen Dritter	3'811.75		10'000.00		10'696.80	
3130.91	Allgemeine Verwaltungskosten	2'432.65		2'000.00		1'644.80	
3170.00	Reisekosten und Spesen					243.90	
3611.00	Entschädigungen an Kantone und Konkordate	410.55				376.50	
3612.00	Entschädigungen an Gemeinden und Zweckverbände	34'854.10		39'000.00		44'274.00	
3636.00	Beiträge an private Organisationen ohne Erwerbszweck, Mandatsführungskosten ORS für Flüchtlinge	29'270.00		16'500.00		17'847.50	
4210.00	Gebühren für Amtshandlungen		750.00		500.00		750.00
4260.00	Rückerstattungen und Kostenbeteiligungen Dritter		2'221.35				1'485.10
4611.00	Entschädigungen von Kantonen und Konkordaten		2'146.05		2'000.00		2'271.70

Erfolgsrechnung

Einzelkonten nach Funktionen		Rechnung 2020		Budget 2020		Rechnung 2019	
		Aufwand	Ertrag	Aufwand	Ertrag	Aufwand	Ertrag
6	VERKEHR UND NACHRICHTENÜBERMITTLUNG	1'101'227.10	35'378.90	1'030'300.00	31'500.00	1'093'820.35	31'500.65
	<i>Nettoergebnis</i>		<i>1'065'848.20</i>		<i>998'800.00</i>		<i>1'062'319.70</i>
6150	Gemeindestrassen	875'662.97	35'378.90	807'000.00	31'500.00	866'812.31	31'500.65
	<i>Nettoergebnis</i>		<i>840'284.07</i>		<i>775'500.00</i>		<i>835'311.66</i>
3010.00	Löhne des Verwaltungs- und Betriebspersonals	161'548.70		150'000.00		165'196.70	
3010.09	Erstattung von Lohn des Verwaltungs- und Betriebspersonals	-28.50					
3049.00	Übrige Zulagen, Pikettentschädigungen	163.95		1'000.00		454.30	
3050.00	AG-Beiträge AHV, IV, EO, ALV, Verwaltungskosten	10'352.40		9'500.00		10'377.95	
3052.00	AG-Beiträge an Pensionskassen	13'170.40		17'500.00		17'480.30	
3053.00	AG-Beiträge an Unfall- und Personal-Haftpflichtversicherungen	2'691.95		2'500.00		2'735.85	
3054.00	AG-Beiträge an Familienausgleichskasse	1'939.35		1'500.00		1'993.80	
3055.00	AG-Beiträge an Krankentaggeldversicherungen	893.85		1'000.00		944.25	
3090.00	Aus- und Weiterbildung	5'450.50		4'000.00		3'180.00	
3099.00	Übriger Personalaufwand	3'136.62				1'876.87	
3101.00	Betriebs-, Verbrauchsmaterial	20'922.25		16'000.00		20'888.74	
3111.00	Anschaffung Apparate, Maschinen, Geräte, Fahrzeuge, Werkzeuge	7'954.40		10'000.00		32'603.20	
3112.00	Anschaffung Kleider, Wäsche, Vorhänge	4'466.80				4'963.15	
3120.00	Ver- und Entsorgung Liegenschaften VV	3'366.05		5'000.00		3'958.60	
3120.01	Energie Strassenbeleuchtung	20'102.45		22'500.00		19'097.65	
3130.00	Dienstleistungen Dritter	6'053.75		5'500.00		3'768.20	
3130.91	Allgemeine Verwaltungskosten	5'362.65		5'500.00		3'606.95	
3132.00	Honorare externe Berater, Gutachter, Fachexperten usw.			1'500.00			
3134.00	Sachversicherungsprämien	11'572.05		10'000.00		11'162.10	
3137.00	Steuern und Abgaben	3'429.00		4'000.00		3'389.00	
3141.00	Unterhalt Strassen/Verkehrswege, Allgemeine Unterhaltskosten	29'014.15		15'000.00		9'315.50	
3141.01	Unterhalt Strassen/Verkehrswege, Belagsarbeiten	87'254.55		80'000.00		89'542.95	
3141.02	Unterhalt Strassen/Verkehrswege, Reinigung	40'741.65		31'000.00		26'974.50	
3141.03	Unterhalt Strassen/Verkehrswege, Winterdienst	6'418.00		17'000.00		15'216.85	
3141.04	Unterhalt Strassenbeleuchtungen, Strassensignale, Verkehrsspiegel	7'908.15		7'500.00		5'225.90	
3144.00	Unterhalt Hochbauten, Gebäude	4'428.85		8'000.00		5'782.50	
3151.00	Unterhalt Apparate, Maschinen, Geräte, Fahrzeuge, Werkzeuge	31'455.00		17'000.00		15'837.30	

Erfolgsrechnung

Einzelkonten nach Funktionen		Rechnung 2020		Budget 2020		Rechnung 2019	
		Aufwand	Ertrag	Aufwand	Ertrag	Aufwand	Ertrag
3162.00	Raten für operatives Leasing			500.00			
3170.00	Reisekosten und Spesen	830.00		600.00		388.75	
3199.00	Anschaffung und Unterhalt Robidog	4'426.60		2'000.00		5'470.60	
3300.10	Ordentliche Abschreibungen Strassen/Verkehrswege VV	323'969.64		300'000.00		327'198.82	
3300.40	Ordentliche Abschreibungen Hochbauten VV	13'001.04		13'000.00		13'001.04	
3300.60	Ordentliche Abschreibungen Mobilien VV	33'244.22		34'400.00		34'394.49	
3636.00	Beiträge an private Organisationen ohne Erwerbszweck	10'422.50		14'000.00		10'785.50	
4260.00	Einnahmen aus Strassenwesen von Privaten, Rückerstattungen Dritter		2'068.35		20'000.00		11'435.80
4290.00	Übrige Entgelte		12'581.00				451.40
4472.01	Erlöse aus Parkplatzgebühren und Parkuhren				500.00		
4611.00	Entschädigungen von Kantonen und Konkordaten		11'021.25		3'000.00		9'283.15
4612.00	Entschädigungen von Gemeinden und Zweckverbänden		9'708.30		8'000.00		10'330.30
6210	Öffentliche Verkehrsinfrastruktur	75'246.13		79'800.00		76'646.49	
	<i>Nettoergebnis</i>		<i>75'246.13</i>		<i>79'800.00</i>		<i>76'646.49</i>
3101.00	Betriebs-, Verbrauchsmaterial	151.85		500.00		2'271.05	
3144.00	Unterhalt Hochbauten, Gebäude	2'021.00		500.00		729.15	
3300.30	Ordentliche Abschreibungen übrige Tiefbauten VV			6'400.00			
3300.40	Ordentliche Abschreibungen Hochbauten VV	6'319.04				6'319.04	
3631.00	Beiträge an den Bahninfrastrukturfonds	64'330.00		70'000.00		64'903.00	
3660.20	Ordentliche Abschreibungen Investitionsbeiträge an Gemeinden und Zweckverbände	2'424.24		2'400.00		2'424.25	
6220	Regional- und Agglomerationsverkehr	148'926.00		142'000.00		148'648.00	
	<i>Nettoergebnis</i>		<i>148'926.00</i>		<i>142'000.00</i>		<i>148'648.00</i>
3634.00	Beiträge an den Zürcher Verkehrsverbund	148'926.00		142'000.00		148'648.00	
6290	Öffentlicher Verkehr, Übriges	1'392.00		1'500.00		1'713.55	
	<i>Nettoergebnis</i>		<i>1'392.00</i>		<i>1'500.00</i>		<i>1'713.55</i>
3199.00	Übriger Betriebsaufwand	1'392.00		1'500.00		1'713.55	

Erfolgsrechnung

Einzelkonten nach Funktionen		Rechnung 2020		Budget 2020		Rechnung 2019	
		Aufwand	Ertrag	Aufwand	Ertrag	Aufwand	Ertrag
7	UMWELTSCHUTZ UND RAUMORDNUNG	1'216'117.85	1'077'016.84	1'285'395.00	1'102'445.00	1'284'563.38	1'108'819.36
	<i>Nettoergebnis</i>		<i>139'101.01</i>		<i>182'950.00</i>		<i>175'744.02</i>
7101	Wasserwerk (Gemeindebetrieb)	385'957.82	385'957.82	361'340.00	361'340.00	382'413.57	382'413.57
	<i>Nettoergebnis</i>						
3010.00	Löhne des Verwaltungs- und Betriebspersonals	54'634.55		48'000.00		52'663.25	
3049.00	Übrige Zulagen, Pikettentschädigungen	158.20		200.00		78.90	
3050.00	AG-Beiträge AHV, IV, EO, ALV, Verwaltungskosten	3'422.40		3'000.00		3'208.30	
3052.00	AG-Beiträge an Pensionskassen	5'214.55		5'500.00		4'913.30	
3053.00	AG-Beiträge an Unfall- und Personal-Haftpflichtversicherungen	854.30		1'000.00		800.95	
3054.00	AG-Beiträge an Familienausgleichskasse	641.00		1'000.00		616.60	
3055.00	AG-Beiträge an Krankentaggeldversicherungen	309.45		500.00		295.10	
3090.00	Aus- und Weiterbildung	5'133.37		9'000.00		602.10	
3100.00	Büromaterial			500.00			
3101.00	Betriebs-, Verbrauchsmaterial	870.24		500.00		810.17	
3111.01	Anschaffung Hydranten, Pumpen, Apparte, Maschinen usw.	1'859.98				2'520.01	
3111.02	Anschaffung und Unterhalt Wasserzähler	22'451.07		24'000.00		18'775.81	
3118.00	Anschaffung immaterielle Anlagen	250.00				342.48	
3120.00	Ver- und Entsorgung Liegenschaften VV	15'323.98		15'000.00		11'840.56	
3130.00	Dienstleistungen Dritter, Trinkwasserproben	46'119.27		50'000.00		2'824.70	
3130.04	Nachführung Leistungskataster	9'918.34				4'326.00	
3130.91	Allgemeine Verwaltungskosten	4'547.78		5'000.00		5'292.38	
3134.00	Sachversicherungsprämien	3'505.95		2'500.00		3'506.10	
3143.00	Unterhalt Leitungsnetz, Reservoir, Pumpstationen, übrige Tiefbauten	72'453.33		60'000.00		78'286.37	
3151.12	Unterhalt Hydranten, Pumpen usw.	33'237.84		40'000.00		20'018.00	
3170.00	Reisekosten und Spesen	988.50		100.00		1'061.80	
3181.00	Tatsächliche Forderungsverluste	923.68					
3192.00	Abgeltung von Rechten	1'802.20		3'000.00		2'346.55	
3199.90	Vorsteuerkürzung MWST	2'596.60		400.00			
3300.30	Ordentliche Abschreibungen übrige Tiefbauten VV	38'661.17		49'700.00		33'991.90	
3300.60	Ordentliche Abschreibungen Mobilien VV	24'655.18		24'700.00		24'655.18	

Erfolgsrechnung

Einzelkonten nach Funktionen		Rechnung 2020		Budget 2020		Rechnung 2019	
		Aufwand	Ertrag	Aufwand	Ertrag	Aufwand	Ertrag
3510.00	Einlage in Spezialfinanzierung	27'698.05		7'890.00		94'665.06	
3940.00	Interne Verrechnung von kalkulatorischen Zinsen und Finanzaufwand	7'726.84		9'850.00		13'972.00	
4240.01	Wasserabgabe an Private		285'719.60		275'000.00		269'085.18
4240.02	Wasserabgabe an Gewerbe		14'600.12		13'000.00		14'603.71
4240.03	Bauwasser-Bezug		9'243.21		5'000.00		
4240.04	Wasserabgabe öffentliche Anlagen		10'556.47		12'000.00		9'347.90
4240.05	Wasserzählermieten		47'389.96		40'000.00		46'261.79
4260.00	Rückerstattungen und Kostenbeteiligungen Dritter		190.02		500.00		7'999.73
4612.00	Entschädigungen von Gemeinden und Zweckverbänden		454.97				454.97
4614.00	Entschädigungen von öffentlichen Unternehmungen		14'076.00		14'000.00		28'152.00
4940.00	Interne Verrechnung von kalkulatorischen Zinsen und Finanzaufwand		3'727.47		1'840.00		6'508.29
7201	Abwasserbeseitigung (Gemeindebetrieb)	70'150.15	404'701.92	108'150.00	457'050.00	77'091.24	421'208.89
	<i>Nettoergebnis</i>	<i>334'551.77</i>		<i>348'900.00</i>		<i>344'117.65</i>	
3010.00	Löhne des Verwaltungs- und Betriebspersonals	24'952.90		26'500.00		20'005.55	
3050.00	AG-Beiträge AHV, IV, EO, ALV, Verwaltungskosten	1'600.80		1'500.00		1'262.50	
3052.00	AG-Beiträge an Pensionskassen	2'405.90		2'200.00		2'070.75	
3053.00	AG-Beiträge an Unfall- und Personal-Haftpflichtversicherungen	413.25		500.00		332.60	
3054.00	AG-Beiträge an Familienausgleichskasse	299.75		750.00		243.00	
3055.00	AG-Beiträge an Krankentaggeldversicherungen	146.65		200.00		120.40	
3102.00	Drucksachen, Publikationen			3'000.00		678.64	
3130.04	Nachführung Leistungskataster	10'209.52				4'326.00	
3130.05	Reinigung von Schächten und Leitungen			45'000.00		28'554.27	
3130.91	Allgemeine Verwaltungskosten	11'557.76		4'000.00		5'039.15	
3143.00	Baulicher Unterhalt an Abwasserleitungen	88'426.17		100'000.00		88'034.63	
3170.00	Reisekosten und Spesen					103.50	
3181.00	Tatsächliche Forderungsverluste	759.14					
3199.90	Vorsteuerkürzung MWST	79.00					
3300.30	Ordentliche Abschreibungen übrige Tiefbauten VV	-70'700.69		-75'500.00		-75'291.07	
3510.00	Einlagen in Spezialfinanzierungen im EK					4'162.68	
3940.00	Interne Verrechnung von kalkulatorischen Zinsen und Finanzaufwand					-2'551.36	
4240.10	Klägebühren		386'910.74		350'000.00		407'517.79

Erfolgsrechnung

Einzelkonten nach Funktionen		Rechnung 2020		Budget 2020		Rechnung 2019	
		Aufwand	Ertrag	Aufwand	Ertrag	Aufwand	Ertrag
4290.00	Übrige Entgelte (Abnahmegebühren Kanalisation)		1'346.34				2'924.82
4510.00	Entnahme aus Spezialfinanzierung		9'447.68		99'210.00		
4940.00	Interne Verrechnung von kalkulatorischen Zinsen und Finanzaufwand		6'997.16		7'840.00		10'766.28
7202	Kläranlagen (Gemeindebetrieb)	337'382.18	2'830.41	348'900.00		356'568.86	12'451.21
	<i>Nettoergebnis</i>		<i>334'551.77</i>		<i>348'900.00</i>		<i>344'117.65</i>
3010.00	Löhne des Verwaltungs- und Betriebspersonals	47'852.35		46'000.00		51'160.25	
3049.00	Übrige Zulagen, Pikettenschädigungen	10'801.85		10'000.00		10'915.75	
3050.00	AG-Beiträge AHV, IV, EO, ALV, Verwaltungskosten	3'744.85		3'000.00		3'951.45	
3052.00	AG-Beiträge an Pensionskassen	3'355.30		4'000.00		4'840.75	
3053.00	AG-Beiträge an Unfall- und Personal-Haftpflichtversicherungen	959.70		1'000.00		1'023.25	
3054.00	AG-Beiträge an Familienausgleichskasse	702.00		700.00		758.80	
3055.00	AG-Beiträge an Krankentaggeldversicherungen	332.50		500.00		367.40	
3090.00	Aus- und Weiterbildung	4'289.55		11'000.00		2'329.20	
3099.00	Übriger Personalaufwand					518.58	
3101.00	Betriebs-, Verbrauchsmaterial	23'429.29		20'000.00		16'871.24	
3111.00	Anschaffung Apparate, Maschinen, Geräte, Fahrzeuge, Werkzeuge	17'079.01		20'000.00		27'245.28	
3113.00	Anschaffung Hardware					1'803.02	
3120.00	Ver- und Entsorgung Liegenschaften VV	18'577.57		15'000.00		19'698.95	
3130.07	Entsorgung Klärschlamm	37'979.34		50'000.00		39'686.71	
3130.91	Allgemeine Verwaltungskosten	31'936.52		30'000.00		28'029.56	
3132.00	Honorare externe Berater, Gutachter, Fachexperten usw.	3'164.63		15'000.00		4'662.37	
3143.00	Liegenschaftunterhalt Kläranlage	17'858.17		10'000.00		31'461.10	
3151.00	Unterhalt Apparate, Maschinen, Geräte, Fahrzeuge, Werkzeuge	16'334.96		15'000.00		13'004.41	
3170.00	Reisekosten und Spesen	169.60		100.00		45.00	
3300.30	Ordentliche Abschreibungen übrige Tiefbauten VV	96'920.44		96'900.00		96'920.44	
3660.20	Ordentliche Abschreibungen Investitionsbeiträge an Gemeinden und Zweckverbände Eigenwirtschaftsbetriebe	1'894.55		700.00		1'275.35	
4260.00	Rückerstattungen und Kostenbeteiligungen Dritter		2'830.41				12'451.21

Erfolgsrechnung

Einzelkonten nach Funktionen		Rechnung 2020		Budget 2020		Rechnung 2019	
		Aufwand	Ertrag	Aufwand	Ertrag	Aufwand	Ertrag
7300	Abfallwirtschaft (allgemein)	11'974.55	3'958.10	13'750.00	3'000.00	15'006.50	9'132.40
	<i>Nettoergebnis</i>		<i>8'016.45</i>		<i>10'750.00</i>		<i>5'874.10</i>
3010.00	Löhne des Verwaltungs- und Betriebspersonals	4'811.10		5'000.00		5'101.80	
3050.00	AG-Beiträge AHV, IV, EO, ALV, Verwaltungskosten	307.90		350.00		319.35	
3052.00	AG-Beiträge an Pensionskassen	406.45		600.00		573.75	
3053.00	AG-Beiträge an Unfall- und Personal-Haftpflichtversicherungen	79.80		150.00		84.60	
3054.00	AG-Beiträge an Familienausgleichskasse	57.80		100.00		61.35	
3055.00	AG-Beiträge an Krankentaggeldversicherungen	25.90		50.00		28.60	
3130.00	Kadaverbeseitigung	6'285.60		7'500.00		8'836.30	
3170.00	Reisekosten und Spesen					0.75	
4260.00	Rückerstattungen und Kostenbeteiligungen Dritter		3'958.10		3'000.00		9'132.40
7301	Abfallwirtschaft (Gemeindebetrieb)	278'675.19	278'675.19	274'955.00	274'955.00	269'650.14	269'650.14
	<i>Nettoergebnis</i>						
3010.00	Löhne des Verwaltungs- und Betriebspersonals	23'282.50		20'000.00		24'621.45	
3049.00	Übrige Zulagen, Pikettenschädigungen	135.20		250.00		109.35	
3050.00	AG-Beiträge AHV, IV, EO, ALV, Verwaltungskosten	910.70		1'200.00		988.65	
3052.00	AG-Beiträge an Pensionskassen	887.20		2'000.00		1'185.80	
3053.00	AG-Beiträge an Unfall- und Personal-Haftpflichtversicherungen	218.25		500.00		271.15	
3054.00	AG-Beiträge an Familienausgleichskasse	170.55		600.00		190.50	
3055.00	AG-Beiträge an Krankentaggeldversicherungen	111.10		150.00		103.80	
3101.00	Ankauf Gebührenmarken	6'872.01		8'000.00		3'041.78	
3102.00	Drucksachen, Publikationen					588.07	
3119.00	Anschaffung übrige nicht aktivierbare Anlagen	163.37				1'377.35	
3130.70	Kosten der Kehr- und Grüngutabfuhr	59'624.76		60'000.00		58'555.14	
3130.71	Entsorgungskosten Recyclinggüter	40'986.09		45'000.00		37'210.06	
3130.72	Entsorgungskosten Sonderabfälle	2'066.40		2'200.00		2'061.00	
3130.73	Entsorgungskosten Grüngut	38'040.61		37'000.00		38'446.47	
3130.74	Abfallunterricht	1'641.15		1'700.00		1'614.25	
3130.91	Allgemeine Verwaltungskosten	7'189.41		5'000.00		4'991.91	
3144.00	Unterhalt Gebäude Entsorgungsstelle	14'880.57		3'000.00		5'034.01	

Erfolgsrechnung

Einzelkonten nach Funktionen	Rechnung 2020		Budget 2020		Rechnung 2019	
	Aufwand	Ertrag	Aufwand	Ertrag	Aufwand	Ertrag
3170.00	Reisekosten und Spesen				2.25	
3181.00	Tatsächliche Forderungsverluste	27.07				
3199.00	Übriger Betriebsaufwand (Containermieten)	77.53	2'000.00		296.78	
3199.90	Vorsteuerkürzung MWST		200.00			
3300.40	Ordentliche Abschreibungen Hochbauten VV	10'329.08	10'300.00		10'329.08	
3300.90	Ordentliche Abschreibungen übrige Sachanlagen VV	8'444.47	8'400.00		8'444.47	
3510.00	Einlage in Spezialfinanzierung		835.00		8'716.78	
3612.00	Entsorgungskosten Kehricht	56'950.55	66'000.00		56'210.06	
3636.00	Beiträge an private Organisationen ohne Erwerbszweck	5'050.00			3'839.00	
3940.00	Interne Verrechnung von kalkulatorischen Zinsen und Finanzaufwand	616.62	620.00		1'420.98	
4240.00	Benützungsgebühren und Dienstleistungen (VetroSwiss)					14'173.30
4240.20	Kehrichtgrundgebühren			85'000.00		48'739.95
4240.21	Abfall, Verkauf 17l Marken			1'800.00		2'455.03
4240.22	Abfall, Verkauf 35l Marken			65'000.00		73'568.46
4240.23	Abfall, Verkauf 60l Marken			10'000.00		9'622.82
4240.24	Abfall, Verkauf 110l Marken			12'000.00		17'963.43
4240.25	Abfall, Verkauf Containerplomben			28'000.00		25'680.00
4240.26	Abfall, Verkauf Grüngutmarken			45'000.00		47'317.51
4240.27	Abfall, Gebühren Entsorgungsstelle			7'000.00		11'373.63
4250.00	Verkäufe			6'000.00		
4260.00	Rückerstattungen Recyclinggüter			15'000.00		16'787.48
4260.01	Rückerstattungen und Kostenbeteiligungen Dritter					
4510.00	Entnahme aus Spezialfinanzierung					
4940.00	Interne Verrechnung von kalkulatorischen Zinsen und Finanzaufwand			155.00		1'968.53
7410	Gewässerverbauungen	30'293.35	57'350.00		54'799.45	
	<i>Nettoergebnis</i>			<i>57'350.00</i>		<i>54'799.45</i>
3010.00	Löhne des Verwaltungs- und Betriebspersonals	4'827.15	4'000.00		6'262.65	
3050.00	AG-Beiträge AHV, IV, EO, ALV, Verwaltungskosten	309.20	250.00		390.60	
3052.00	AG-Beiträge an Pensionskassen	457.95	500.00		755.30	
3053.00	AG-Beiträge an Unfall- und Personal-Haftpflichtversicherungen	80.45	150.00		103.40	
3054.00	AG-Beiträge an Familienausgleichskasse	58.10	100.00		74.80	

Erfolgsrechnung

Einzelkonten nach Funktionen		Rechnung 2020		Budget 2020		Rechnung 2019	
		Aufwand	Ertrag	Aufwand	Ertrag	Aufwand	Ertrag
3055.00	AG-Beiträge an Krankentaggeldversicherungen	26.25		50.00		35.15	
3143.00	Unterhalt Uferbau und Bäche	23'021.75		50'000.00		45'665.05	
3300.20	Ordentliche Abschreibungen Wasserbau VV	1'512.50		1'500.00		1'512.50	
3300.30	Ordentliche Abschreibungen übrige Tiefbauten VV			800.00			
7500	Arten- und Landschaftsschutz	1'374.15		2'000.00		1'645.20	
	<i>Nettoergebnis</i>		<i>1'374.15</i>		<i>2'000.00</i>		<i>1'645.20</i>
3101.00	Betriebs-, Verbrauchsmaterial					1'135.90	
3130.00	Dienstleistungen Dritter	1'374.15		1'000.00		509.30	
3143.00	Unterhaltsarbeiten Naturschutz			1'000.00			
7710	Friedhof und Bestattung	96'605.76	878.40	108'850.00	6'000.00	101'112.89	13'963.15
	<i>Nettoergebnis</i>		<i>95'727.36</i>		<i>102'850.00</i>		<i>87'149.74</i>
3010.00	Löhne des Verwaltungs- und Betriebspersonals	5'321.20		6'000.00		5'578.25	
3050.00	AG-Beiträge AHV, IV, EO, ALV, Verwaltungskosten	298.40		500.00		305.75	
3052.00	AG-Beiträge an Pensionskassen	442.95		700.00		464.65	
3053.00	AG-Beiträge an Unfall- und Personal-Haftpflichtversicherungen	72.75		100.00		79.30	
3054.00	AG-Beiträge an Familienausgleichskasse	56.40		100.00		58.90	
3055.00	AG-Beiträge an Krankentaggeldversicherungen	32.35		50.00		34.15	
3101.00	Verbrauchsmaterial, Grabkreuze und Särgе	9'247.05		10'000.00		10'845.95	
3102.00	Drucksachen, Publikationen	4'688.97		5'000.00		6'748.51	
3111.00	Anschaffung und Unterhalt Apparate, Maschinen, Geräte, Fahrzeuge, Werkzeuge			200.00			
3130.10	Leichentransporte, Bestattungsdienstleistungen	6'038.10		2'500.00		3'924.65	
3130.11	Kremationen	10'002.00		10'000.00		12'241.00	
3130.12	Leichenschau	374.40		200.00		860.00	
3143.00	Unterhalt der Friedhofanlage	51'549.60		65'000.00		51'579.45	
3160.00	Miete und Pacht Liegenschaften (Leichenhalle)	5'350.00		5'500.00		5'350.00	
3170.00	Reisekosten und Spesen					0.75	
3199.00	Übriger Betriebsaufwand	207.35		100.00		117.34	
3300.60	Ordentliche Abschreibungen Mobilien VV	2'924.24		2'900.00		2'924.24	

Erfolgsrechnung

Einzelkonten nach Funktionen		Rechnung 2020		Budget 2020		Rechnung 2019	
		Aufwand	Ertrag	Aufwand	Ertrag	Aufwand	Ertrag
4240.28	Friedhof, pauschale Grabunterhaltsentschädigungen				6'000.00		13'963.15
4240.29	Friedhof, Bestattungsvorbereitungen		613.40				
4260.00	Rückerstattungen und Kostenbeteiligungen Dritter		265.00				
7900	Raumordnung	3'704.70	15.00	5'500.00	100.00	26'275.53	
	<i>Nettoergebnis</i>		<i>3'689.70</i>		<i>5'400.00</i>		<i>26'275.53</i>
3102.00	Drucksachen, Publikationen			500.00			
3130.00	Dienstleistungen Dritter	482.50		5'000.00			
3320.90	Ordentliche Abschreibungen übrige immaterielle Anlagen VV					22'269.68	
3612.00	Entschädigungen an Gemeinden und Zweckverbände	3'222.20					
3632.00	Beiträge an Gemeinden und Zweckverbände					4'005.85	
4250.00	Verkäufe Bau- und Zonenordnung		15.00		100.00		
7909	Regionale Planungsgruppen			4'600.00			
	<i>Nettoergebnis</i>				<i>4'600.00</i>		
3632.00	Beiträge an Gemeinden und Zweckverbände			4'600.00			
8	VOLKSWIRTSCHAFT	48'983.84	290'108.05	63'650.00	213'200.00	59'167.06	222'371.50
	<i>Nettoergebnis</i>	<i>241'124.21</i>		<i>149'550.00</i>		<i>163'204.44</i>	
8140	Landwirtschaftliche Produktionsverbesserungen Pflanzen	7'982.85		6'150.00	1'300.00	8'402.80	346.55
	<i>Nettoergebnis</i>		<i>7'982.85</i>		<i>4'850.00</i>		<i>8'056.25</i>
3010.00	Löhne des Verwaltungs- und Betriebspersonals	6'847.75		5'000.00		7'324.20	
3050.00	AG-Beiträge AHV, IV, EO, ALV, Verwaltungskosten	406.70		300.00		417.20	
3053.00	AG-Beiträge an Unfall- und Personal-Haftpflichtversicherungen	10.95		50.00		11.50	
3054.00	AG-Beiträge an Familienausgleichskasse	76.20		50.00		80.15	
3055.00	AG-Beiträge an Krankentaggeldversicherungen			50.00			
3130.00	Dienstleistungen Dritter	185.25		500.00			
3130.91	Allgemeine Verwaltungskosten			200.00		51.65	
3170.00	Reisekosten und Spesen	456.00				518.10	

Erfolgsrechnung

Einzelkonten nach Funktionen		Rechnung 2020		Budget 2020		Rechnung 2019	
		Aufwand	Ertrag	Aufwand	Ertrag	Aufwand	Ertrag
4631.00	Staatsbeiträge				1'300.00		346.55
8200	Forstwirtschaft, Hauptbetrieb	41'000.99	350.00	43'900.00	500.00	48'468.36	6'039.00
	<i>Nettoergebnis</i>		<i>40'650.99</i>		<i>43'400.00</i>		<i>42'429.36</i>
3130.91	Allgemeine Verwaltungskosten	2'112.00		1'000.00		7.50	
3134.00	Versicherungsprämien	127.60		100.00		127.67	
3141.00	Unterhalt Strassen/Verkehrswege, Allgemeine Unterhaltskosten	2'966.05		15'000.00		16'432.15	
3199.00	Privatwaldbetreuung	32'981.50		25'000.00		29'087.20	
3300.50	Ordentliche Abschreibungen Waldungen VV	2'813.84		2'800.00		2'813.84	
4260.00	Rückerstattungen und Kostenbeteiligungen Dritter		350.00		500.00		530.00
4631.00	Beiträge von Kantonen und Konkordaten						5'509.00
8205	Gemeinwirtschaftliche Forstleistungen			13'600.00		2'295.90	
	<i>Nettoergebnis</i>				<i>13'600.00</i>		<i>2'295.90</i>
3144.00	Unterhalt Hochbauten, Gebäude					2'295.90	
3300.40	Ordentliche Abschreibungen Hochbauten VV			13'600.00			
8300	Jagd und Fischerei		1'395.60		1'400.00		1'395.60
	<i>Nettoergebnis</i>	<i>1'395.60</i>		<i>1'400.00</i>		<i>1'395.60</i>	
4601.00	Pachtzinsen		1'395.60		1'400.00		1'395.60
8600	Banken und Versicherungen		246'575.45		170'000.00		173'622.35
	<i>Nettoergebnis</i>	<i>246'575.45</i>		<i>170'000.00</i>		<i>173'622.35</i>	
4604.00	Anteil an Erträgen öffentlicher Unternehmungen		246'575.45		170'000.00		173'622.35
8710	Elektrizität (allgemein)		41'787.00		40'000.00		40'968.00
	<i>Nettoergebnis</i>	<i>41'787.00</i>		<i>40'000.00</i>		<i>40'968.00</i>	
4604.00	Anteil an Erträgen öffentlicher Unternehmungen		41'787.00		40'000.00		40'968.00

Erfolgsrechnung

Einzelkonten nach Funktionen		Rechnung 2020		Budget 2020		Rechnung 2019	
		Aufwand	Ertrag	Aufwand	Ertrag	Aufwand	Ertrag
9	FINANZEN UND STEUERN	2'106'858.16	6'293'128.63	2'119'341.00	6'325'891.00	1'709'113.38	6'065'322.32
	<i>Nettoergebnis</i>	<i>4'186'270.47</i>		<i>4'206'550.00</i>		<i>4'356'208.94</i>	
9100	Allgemeine Gemeindesteuern	-18'608.02	2'231'722.69	15'000.00	2'093'450.00	5'373.49	2'214'957.95
	<i>Nettoergebnis</i>	<i>2'250'330.71</i>		<i>2'078'450.00</i>		<i>2'209'584.46</i>	
3180.00	Wertberichtigungen auf Forderungen	-14'574.70				352.01	
3181.00	Tatsächliche Forderungsverluste - Steuern	-4'033.32		15'000.00		5'021.48	
4000.00	Einkommenssteuern natürliche Personen Rechnungsjahr		1'720'019.03		1'610'000.00		1'731'195.97
4000.10	Einkommenssteuern natürliche Personen früherer Jahre		194'906.33		180'000.00		142'475.62
4000.20	Nachsteuern Einkommenssteuern natürliche Personen		341.92				2'438.90
4000.40	Aktive Steuerauscheidungen Einkommenssteuern natürliche Personen		22'844.45		28'000.00		16'086.60
4000.50	Passive Steuerauscheidungen Einkommenssteuern natürliche Personen		-81'608.60		-46'000.00		-89'411.40
4000.60	Pauschale Steueranrechnung natürliche Personen		-614.80		-550.00		-409.55
4001.00	Vermögenssteuern natürliche Personen Rechnungsjahr		163'920.12		155'000.00		177'319.98
4001.10	Vermögenssteuern natürliche Personen früherer Jahre		77'665.17		16'000.00		64'472.78
4001.20	Nachsteuern Vermögenssteuern natürliche Personen		3'799.14				
4001.40	Aktive Steuerauscheidungen Vermögenssteuern natürliche Personen		4'853.20		7'000.00		7'975.55
4001.50	Passive Steuerauscheidungen Vermögenssteuern natürliche Personen		-17'400.55		-4'000.00		-19'323.45
4002.00	Quellensteuern natürliche Personen		32'120.73		50'000.00		46'582.20
4008.00	Personalsteuern		47'461.25		45'000.00		46'200.55
4010.00	Gewinnsteuern juristische Personen Rechnungsjahr		30'794.37		27'000.00		31'910.02
4010.10	Gewinnsteuern juristische Personen früherer Jahre		2'946.47		3'000.00		-22'714.11
4010.40	Aktive Steuerauscheidungen Gewinnsteuern juristische Personen		24'924.20		20'000.00		77'462.50
4011.00	Kapitalsteuer juristische Personen Rechnungsjahr		1'817.43		2'000.00		1'468.73
4011.10	Kapitalsteuern juristische Personen früherer Jahre		503.18		1'000.00		57.91
4011.40	Aktive Steuerauscheidungen Kapitalsteuern juristische Personen		2'429.65				1'169.15

Erfolgsrechnung

Einzelkonten nach Funktionen		Rechnung 2020		Budget 2020		Rechnung 2019	
		Aufwand	Ertrag	Aufwand	Ertrag	Aufwand	Ertrag
9101	Sondersteuern	6'471.25	279'169.50	7'200.00	344'000.00	6'045.00	422'692.20
	<i>Nettoergebnis</i>	<i>272'698.25</i>		<i>336'800.00</i>		<i>416'647.20</i>	
3181.00	Tatsächliche Forderungsverluste	201.25					
3611.00	Hundeabgaben an Kanton	6'270.00		7'200.00		6'045.00	
4022.00	Grundstückgewinnsteuern		240'239.50		300'000.00		383'592.20
4033.00	Hundesteuern		38'930.00		44'000.00		39'100.00
9300	Finanz- und Lastenausgleich	2'026'112.00	3'241'779.00	2'026'112.00	3'241'779.00	1'538'115.00	2'460'983.00
	<i>Nettoergebnis</i>	<i>1'215'667.00</i>		<i>1'215'667.00</i>		<i>922'868.00</i>	
3632.00	Weiterleitung Finanzausgleichsbeiträge an Gemeindegüter	2'026'112.00		2'026'112.00		1'538'115.00	
4621.50	Finanzausgleichsbeiträge vom Kanton		3'241'779.00		3'241'779.00		2'460'983.00
9610	Zinsen	22'253.42	42'706.87	23'455.00	43'954.00	32'780.36	76'753.55
	<i>Nettoergebnis</i>	<i>20'453.45</i>		<i>20'499.00</i>		<i>43'973.19</i>	
3181.00	Tatsächliche Forderungsverluste - Zinsen	1'064.73		500.00		3'442.74	
3400.00	Verzinsung laufende Verbindlichkeiten	34.60		500.00		36.79	
3401.00	Verzinsung Finanzverbindlichkeiten	4'321.75		3'500.00		3'345.85	
3499.11	Vergütungszinsen auf ordentlichen Steuern	4'054.76		8'000.00		5'308.18	
3499.12	Vergütungszinsen auf Grundsteuern	722.80		800.00		803.15	
3940.00	Interne Verrechnung von kalkulatorischen Zinsen und Finanzaufwand	12'054.78		10'155.00		19'843.65	
4400.00	Zinsen flüssige Mittel				50.00		
4401.00	Zinsen Forderungen und Kontokorrente		1'119.90				43.40
4401.11	Zinsen auf ordentlichen Steuern		6'165.87		6'000.00		9'469.13
4401.12	Zinsen auf Grundsteuern		12.10		300.00		135.25
4409.00	Übrige Zinsen von Finanzvermögen		120.50				
4940.00	Interne Verrechnung von kalkulatorischen Zinsen und Finanzaufwand		35'288.50		37'604.00		67'105.77

Erfolgsrechnung

Einzelkonten nach Funktionen		Rechnung 2020		Budget 2020		Rechnung 2019	
		Aufwand	Ertrag	Aufwand	Ertrag	Aufwand	Ertrag
9630	Liegenschaften des Finanzvermögens	45'725.19	63'083.90	47'254.00	203'000.00	94'753.90	60'350.80
	<i>Nettoergebnis</i>	<i>17'358.71</i>		<i>155'746.00</i>			<i>34'403.10</i>
3010.00	Löhne des Verwaltungs- und Betriebspersonals	919.70		1'000.00		858.65	
3050.00	AG-Beiträge AHV, IV, EO, ALV, Verwaltungskosten	49.90		50.00		50.85	
3053.00	AG-Beiträge an Unfall- und Personal-Haftpflichtversicherungen	2.55		20.00		2.30	
3054.00	AG-Beiträge an Familienausgleichskasse	9.35		50.00		9.70	
3430.00	Baulicher Unterhalt Liegenschaften FV (Bilanzwerte 1080)	3'039.80					
3430.41	Baulicher Unterhalt Dorfplatz und Tiefgarage	2'642.05				23'344.45	
3431.00	Nicht baulicher Liegenschaftenunterhalt durch Dritte FV	2'911.40		4'000.00		1'219.25	
3431.01	Liegenschaftenunterhalt Dorfplatz und Tiefgarage	5'326.90		8'000.00		8'922.60	
3439.10	Ver- und Entsorgung Liegenschaften FV	1'210.30		1'000.00		1'783.25	
3439.11	Strom Tiefgarage	1'122.05		1'500.00		677.25	
3439.30	Sachversicherungsprämien FV	1'546.15		1'500.00		1'280.25	
3439.40	Dienstleistungen Dritter Liegenschaften FV			3'000.00		2'341.20	
3940.00	Interne Verrechnung von kalkulatorischen Zinsen und Finanzaufwand	26'945.04		27'134.00		54'264.15	
4120.00	Konzessionen				150'000.00		
4430.01	Mietzinsen Liegenschaften FV		17'635.00		16'000.00		18'460.00
4430.02	Pachtzinsen Liegenschaften FV		15'315.55		15'000.00		15'760.80
4430.03	Mietzinsen Tiefgarage Dorfzentrum		28'380.00		22'000.00		26'130.00
4439.10	Übrige Rückerstattungen Dritter		1'753.35				
9639	Gewinne und Verluste sowie Wertberichtigungen auf		720.00			16'779.25	
	<i>Nettoergebnis</i>	<i>720.00</i>					<i>16'779.25</i>
3411.00	Realisierte Verluste auf Grundstücken FV					16'779.25	
4411.00	Übertragung von realisierten Gewinnen aus Grundstücken in die Erfolgsrechnung		720.00				
9690	Finanzvermögen, übriges	21'702.16				13'465.83	
	<i>Nettoergebnis</i>		<i>21'702.16</i>				<i>13'465.83</i>
3411.60	Realisierte Verluste auf Mobilien FV	21'702.16				13'465.83	

Erfolgsrechnung

Einzelkonten nach Funktionen		Rechnung 2020		Budget 2020		Rechnung 2019	
		Aufwand	Ertrag	Aufwand	Ertrag	Aufwand	Ertrag
9710	Rückverteilungen aus CO2-Abgabe		620.45		900.00		1'353.10
	<i>Nettoergebnis</i>	<i>620.45</i>		<i>900.00</i>		<i>1'353.10</i>	
4604.00	Anteil an Erträgen öffentlicher Unternehmungen		620.45		900.00		1'353.10
9951	Zweckgebundene Zuwendungen	3'202.16	3'202.16	320.00	320.00	1'800.55	1'800.55
	<i>Nettoergebnis</i>						
3502.00	Einlagen in Legate und Stiftungen des FK	163.07		320.00		403.10	
3637.00	Beiträge an private Haushalte	3'039.09				1'397.45	
4390.00	Übriger Ertrag (Nachlässe, Schenkungen, etc. mit Zweckbindung)		1'200.00				1'200.00
4502.00	Entnahmen aus Legaten und Stiftungen des FK		1'699.86				
4940.00	Interne Verrechnung von kalkulatorischen Zinsen und Finanzaufwand		302.30		320.00		600.55
9999	Abschluss		430'124.06		398'488.00		826'431.17
9001.00	Aufwandüberschuss Erfolgsrechnung		430'124.06		398'488.00		826'431.17
		9'572'431.06	9'572'431.06	9'073'036.00	9'073'036.00	9'100'673.73	9'100'673.73

Investitionsrechnung

10'000, 15%

Erläuterungen zu den Investitionsrechnungen

6

Verkehr und Nachrichtenübermittlung

Konto	Rechnung 2020	Budget 2020	Differenz	
6150.5010.04	402'191.50	700'000.00	297'808.50	Ursprünglich geschätzter Betrag vor Ausarbeitung des Detailprojekts.
6150.5010.06	38'601.70	0.00	-38'601.70	Deckbelag Buechenstrasse nach Erschliessung im Jahr 2017.
6150.5060.02	46'000.00	0.00	-46'000.00	Eintausch Ladog und Motormäher Aebi gegen Kommunalfahrzeug.
6150.6060.00	-55'202.16	0.00	55'202.16	Restbuchwert Ladog in Finanzvermögen übertragen.

7

Umweltschutz und Raumordnung

Konto	Rechnung 2020	Budget 2020	Differenz	
7101.5030.11	36'861.19	50'000.00	13'138.81	Teilweise wurde bereits im 2019 mit den Arbeiten begonnen.
7101.6370.01	-94'560.80	-50'000.00	44'560.80	Höhere Einnahmen aus Anschlussgebühren als budgetiert.
7201.5030.12	92'837.27	0.00	-92'837.27	Nachtragskredit für Schmutzwasserleitung am 20.01.2020 beschlossen.
7201.6370.01	-132'483.09	-70'000.00	62'483.09	Höhere Einnahmen aus Anschlussgebühren als budgetiert.
7900.5030.07	11'073.70	0.00	-11'073.70	Kostenschätzungen und Bodenproben für Altlastensanierung.

8

Volkswirtschaft

Konto	Rechnung 2020	Budget 2020	Differenz	
8120.5010.03	141'619.20	250'000.00	108'380.80	Tiefere Kosten für 1. Etappe als ursprünglich geschätzt.
8120.6310.02	-50'000.00	0.00	50'000.00	Subventionsbeitrag vom Kanton für PWI von Landwirtschaftswegen.
8205.5040.01	39'695.30	550'000.00	510'304.70	Der Ersatzneubau wurde auf das Jahr 2021 verlegt. Projektierungskosten im Jahr 2020.
8205.6320.03	-17'500.00	0.00	17'500.00	Spendeneinnahmen für Ersatzneubau bereits im Jahr 2020 eingegangen.
8205.6350.03	-49'000.00	0.00	49'000.00	Spendeneinnahmen für Ersatzneubau bereits im Jahr 2020 eingegangen.
8205.6360.03	-8'000.00	0.00	8'000.00	Spendeneinnahmen für Ersatzneubau bereits im Jahr 2020 eingegangen.
8205.6370.03	-78'780.00	0.00	78'780.00	Spendeneinnahmen für Ersatzneubau bereits im Jahr 2020 eingegangen.

9

Finanzvermögen

Konto	Rechnung 2020	Budget 2020	Differenz	
9690.7560.00	55'202.00	0.00	-55'202.00	Restbuchwert Ladog in Finanzvermögen übertragen.
9690.8060.00	-33'500.00	0.00	33'500.00	Verkaufspreis Ladog.
9690.8760.00	-21'702.16	0	21'702.16	Übertrag Verlust aus Verkauf in die Erfolgsrechnung.

Investitionsrechnung Verwaltungsvermögen

Hauptaufgabenbereiche (Funktionale Gliederung)		Rechnung 2020		Budget 2020		Rechnung 2019	
		Ausgaben	Einnahmen	Ausgaben	Einnahmen	Ausgaben	Einnahmen
0	Allgemeine Verwaltung	78'633.10	0.00	85'000.00	0.00	0.00	0.00
1	Öffentliche Ordnung und Sicherheit	67'985.06	0.00	76'000.00	0.00	21'040.35	23'849.20
3	Kultur, Sport und Freizeit	0.00	0.00	0.00	0.00	0.00	0.00
4	Gesundheit	22'526.45	0.00	30'000.00	0.00	0.00	0.00
5	Soziale Sicherheit	0.00	0.00	0.00	0.00	0.00	0.00
6	Verkehr und Nachrichtenübermittlung	905'598.05	55'202.16	1'080'000.00	0.00	363'615.35	0.00
7	Umweltschutz und Raumordnung	657'795.63	227'043.89	660'000.00	120'000.00	413'816.58	238'272.42
8	Volkswirtschaft	181'314.50	203'280.00	800'000.00	0.00	34'770.00	13'465.83
Total Ausgaben / Einnahmen		1'913'852.79	485'526.05	2'731'000.00	120'000.00	833'242.28	275'587.45
Nettoinvestitionen / Einnahmenüberschuss		0.00	1'428'326.74	0.00	2'611'000.00	0.00	557'654.83
Total		2'399'378.84	2'399'378.84	2'851'000.00	2'851'000.00	1'108'829.73	1'108'829.73

Investitionsrechnung Verwaltungsvermögen

Einzelkonten nach Funktionen		Rechnung 2020		Budget 2020		Rechnung 2019	
		Ausgaben	Einnahmen	Ausgaben	Einnahmen	Ausgaben	Einnahmen
0	ALLGEMEINE VERWALTUNG	78'633.10		85'000.00			
	<i>Nettoinvestition</i>		<i>78'633.10</i>		<i>85'000.00</i>		
0290	Verwaltungsliegenschaften, Gemeindehaus	31'346.65		30'000.00			
	<i>Nettoinvestition</i>		<i>31'346.65</i>		<i>30'000.00</i>		
5040.05	Ausbau Verwaltung	31'346.65		30'000.00			
0291	Verwaltungsliegenschaften, Doktorhaus	47'286.45		55'000.00			
	<i>Nettoinvestition</i>		<i>47'286.45</i>		<i>55'000.00</i>		
5040.03	Einbau neuer Tore Feuerwehrgebäude	47'286.45		55'000.00			
1	ÖFFENTLICHE ORDNUNG UND SICHERHEIT	67'985.06		76'000.00		21'040.35	23'849.20
	<i>Nettoinvestition</i>		<i>67'985.06</i>		<i>76'000.00</i>	<i>2'808.85</i>	
1500	Feuerwehr	67'985.06		76'000.00		21'040.35	
	<i>Nettoinvestition</i>		<i>67'985.06</i>		<i>76'000.00</i>		<i>21'040.35</i>
5620.01	Sicherheitszweckverband GLA-STA-WEI	67'985.06		76'000.00		21'040.35	
1620	Zivilschutz						23'849.20
	<i>Nettoinvestition</i>					<i>23'849.20</i>	
6379.00	Entnahmen aus Fonds						23'849.20
4	GESUNDHEIT	22'526.45		30'000.00			
	<i>Nettoinvestition</i>		<i>22'526.45</i>		<i>30'000.00</i>		
4120	Kranken-, Alters- und Pflegeheime	22'526.45		30'000.00			
	<i>Nettoinvestition</i>		<i>22'526.45</i>		<i>30'000.00</i>		
5620.02	Alters- und Pflegeheim Eichi	22'526.45		30'000.00			

Investitionsrechnung Verwaltungsvermögen

Einzelkonten nach Funktionen		Rechnung 2020		Budget 2020		Rechnung 2019	
		Ausgaben	Einnahmen	Ausgaben	Einnahmen	Ausgaben	Einnahmen
6	VERKEHR UND NACHRICHTENÜBERMITTLUNG	905'598.05	55'202.16	1'080'000.00		363'615.35	
	<i>Nettoinvestition</i>		<i>850'395.89</i>		<i>1'080'000.00</i>		<i>363'615.35</i>
6150	Gemeindestrassen	905'598.05	55'202.16	1'080'000.00		363'615.35	
	<i>Nettoinvestition</i>		<i>850'395.89</i>		<i>1'080'000.00</i>		<i>363'615.35</i>
5010.00	Strassen/Verkehrswege					2'160.60	
5010.01	Sanierung Gemeindestrassen					121'053.35	
5010.02	Sanierung Bergstrasse	409'308.50		380'000.00		240'401.40	
5010.04	Sanierung Hochfelderstrasse	402'191.50		700'000.00			
5010.05	Sanierung Hafnergasse	2'145.00					
5010.06	Erschliessung Buchenstrasse	38'601.70					
5010.07	Sanierung Sandgrabenstrasse	7'351.35					
5060.02	Anschaffung Elektromobil (Kommunalfahrzeug)	46'000.00					
6060.00	Übertragung von Mobilien ins FV		55'202.16				
7	UMWELTSCHUTZ UND RAUMORDNUNG	657'795.63	227'043.89	660'000.00	120'000.00	413'816.58	238'272.42
	<i>Nettoinvestition</i>		<i>430'751.74</i>		<i>540'000.00</i>		<i>175'544.16</i>
7101	Wasserwerk (Gemeindebetrieb)	329'323.02	94'560.80	460'000.00	50'000.00	320'978.42	114'163.24
	<i>Nettoinvestition</i>		<i>234'762.22</i>		<i>410'000.00</i>		<i>206'815.18</i>
5030.00	Übrige Tiefbauten					1'416.95	
5030.01	Ersatz Wasserleitung Zürcherstrasse	3'238.25				55'608.32	
5030.02	Sanierung Wassernetz					6'365.88	
5030.05	Ersatz und Kalibervergrösserung WL Bergstrasse	197'047.12		230'000.00		221'402.22	
5030.08	Integration Stufenpumpwerk in Reservoir Schwarzüti	88'878.97		80'000.00			
5030.09	2. Standbein für Wasserversorgung			50'000.00			
5030.10	Teilsanierung / Unterhalt Grundwasserpumpwerk Twerweg			50'000.00			
5030.11	Verbindungsleitung obere Druckzone Schwarzüti	36'861.19		50'000.00		36'185.05	
5030.13	Sanierung Wasserleitung Hafnergasse	976.51					
5030.15	Ersatz Wasserleitung Sandgrabenstrasse	2'320.98					
6370.01	Wasseranschlussgebühren		94'560.80		50'000.00		114'163.24

Investitionsrechnung Verwaltungsvermögen

Einzelkonten nach Funktionen		Rechnung 2020		Budget 2020		Rechnung 2019	
		Ausgaben	Einnahmen	Ausgaben	Einnahmen	Ausgaben	Einnahmen
7201	Abwasserbeseitigung (Gemeindebetrieb) <i>Nettoinvestition</i>	312'445.34	132'483.09	200'000.00	70'000.00	82'888.34	124'109.18
			<i>179'962.25</i>		<i>130'000.00</i>	<i>41'220.84</i>	
5030.04	Ersatz Meteorwasserleitung Bergstrasse	219'396.84		200'000.00		82'888.34	
5030.12	Sanierung Schmutzwasserleitung Bergstrasse	92'837.27					
5030.14	Sanierung Abwasserleitung Hafnergasse	211.23					
6370.01	Kanalisationsanschlussgebühren		132'483.09		70'000.00		124'109.18
7202	Kläranlagen (Gemeindebetrieb) <i>Nettoinvestition</i>	4'953.57				4'953.57	
			<i>4'953.57</i>				<i>4'953.57</i>
5620.04	Stadt Bülach Kläranlage Furt	4'953.57				4'953.57	
7410	Gewässerverbauungen <i>Nettoinvestition</i>					4'996.25	
							<i>4'996.25</i>
5030.06	Gewässerraumplanung (falsches Konto, da kein Tiefbau, neu 5920.04)	-13'420.00				4'996.25	
5290.04	Gewässerraumplanung	13'420.00					
7900	Raumordnung <i>Nettoinvestition</i>	11'073.70					
			<i>11'073.70</i>				
5030.07	Altlastenuntersuchung und Sanierung Schiessanlagen	11'073.70					
8	VOLKSWIRTSCHAFT <i>Nettoinvestition</i>	181'314.50	203'280.00	800'000.00		34'770.00	13'465.83
		<i>21'965.50</i>			<i>800'000.00</i>		<i>21'304.17</i>
8120	Landwirtschaftliche Strukturverbesserungen <i>Nettoinvestition</i>	141'619.20	50'000.00	250'000.00			
			<i>91'619.20</i>		<i>250'000.00</i>		
5010.03	Sanierung Landwirtschaftswege (PWI)	141'619.20		250'000.00			
6310.02	Sanierung Landwirtschaftswege (PWI)		50'000.00				

Investitionsrechnung Verwaltungsvermögen

Einzelkonten nach Funktionen		Rechnung 2020		Budget 2020		Rechnung 2019	
		Ausgaben	Einnahmen	Ausgaben	Einnahmen	Ausgaben	Einnahmen
8200	Forstwirtschaft, Hauptbetrieb					34'770.00	13'465.83
	<i>Nettoinvestition</i>						<i>21'304.17</i>
5520.01	Zweckverband Forstrevier Egg-Ost-Stadlerberg					34'770.00	
6060.00	Übertragung von Mobilien ins FV						13'465.83
8205	Gemeinwirtschaftliche Forstleistungen	39'695.30	153'280.00	550'000.00			
	<i>Nettoinvestition</i>	<i>113'584.70</i>			<i>550'000.00</i>		
5040.04	Ersatzneubau Stadler Turm	39'695.30		550'000.00			
6320.03	Investitionsbeiträge von Gemeinden und Zweckverbänden		17'500.00				
6350.03	Investitionsbeiträge von privaten Unternehmungen		49'000.00				
6360.03	Investitionsbeiträge von privaten Organisationen ohne Erwerbszweck		8'000.00				
6370.03	Investitionsbeiträge von privaten Haushalten		78'780.00				
	Nettoinvestition Verwaltungsvermögen		1'428'326.74		2'611'000.00		557'654.83
		1'913'852.79	1'913'852.79	2'731'000.00	2'731'000.00	833'242.28	833'242.28

Investitionsrechnung Finanzvermögen

Hauptaufgabenbereiche (Funktionale Gliederung)	Rechnung 2020		Budget 2020		Rechnung 2019	
	Ausgaben	Einnahmen	Ausgaben	Einnahmen	Ausgaben	Einnahmen
9630 Liegenschaften des Finanzvermögen	720.00	720.00	0.00	0.00	15'373.10	256'779.25
9690 Mobilien und übrige Sachanlagen des Finanzvermögens	55'202.16	55'202.16	0.00	0.00	13'465.83	13'465.83
Total Ausgaben / Einnahmen	55'922.16	55'922.16	0.00	0.00	28'838.93	270'245.08
Nettoinvestitionen / Einnahmenüberschuss	0.00	0.00	0.00	0.00	241'406.15	0.00
Total	111'844.32	111'844.32	0.00	0.00	299'084.01	299'084.01

Investitionsrechnung Finanzvermögen

Einzelkonten nach Funktionen		Rechnung 2020		Budget 2020		Rechnung 2019	
		Ausgaben	Einnahmen	Ausgaben	Einnahmen	Ausgaben	Einnahmen
9	FINANZEN UND STEUERN	55'922.16	55'922.16	0.00	0.00	28'838.93	270'245.08
	<i>Nettoinvestition</i>	<i>0.00</i>		<i>0.00</i>		<i>241'406.15</i>	
9630	Liegenschaften des Finanzvermögens	720.00	720.00	0.00	0.00	15'373.10	256'779.25
	<i>Nettoinvestition</i>	<i>0.00</i>		<i>0.00</i>		<i>241'406.15</i>	
7000.00	Investitionen in Grundstücke					15'000.00	
7200.00	Erwerbs- und Verkaufsnebenkosten von Grundstücken					373.10	
7700.00	Übertragung von realisierten Gewinnen aus Grundstücken in die Erfolgsrechnung	720.00					
8000.00	Verkauf von Grundstücken		720.00				240'000.00
8700.00	Übertragung von realisierten Verlusten aus Grundstücken in die Erfolgsrechnung						16'779.25
9690	Finanzvermögen, übriges	55'202.16	55'202.16	0.00	0.00	13'465.83	13'465.83
	<i>Nettoinvestition</i>	<i>0.00</i>		<i>0.00</i>		<i>0.00</i>	
7560.00	Übertragung von Mobilien aus dem VV	55'202.16				13'465.83	
8060.00	Verkauf von Mobilien		33'500.00			13'465.83	
8760.00	Übertragung von realisierten Verlusten aus Mobilien in die Erfolgsrechnung		21'702.16				13'465.83
9999	Abschluss					270'245.08	28'838.93
7990.00	Abgang Sachanlagen FV	55'922.16				270'245.08	
8990.00	Zugang Sachanlagen FV		55'922.16				28'838.93
		111'844.32	111'844.32	0.00	0.00	299'084.01	299'084.01

Bilanz

Aktiven		31.12.2020	31.12.2019
1	Aktiven	18'081'587.59	17'161'289.76
10	Finanzvermögen	8'648'602.40	8'477'185.87
100	Flüssige Mittel und kurzfristige Geldanlagen	1'808'611.75	1'605'846.68
1000	Kasse	7'555.80	6'203.65
1000.00	Hauptkasse	7'255.80	5'803.65
1000.21	Kassenvorschuss (Stock) Entsorgungstelle	300.00	400.00
1001	Post	1'703'133.20	1'245'534.19
1001.00	PC-Konto	1'703'133.20	1'245'534.19
1002	Bank	97'922.75	354'109.84
1002.00	ZKB Dielsdorf, Kontokorrent	66'196.95	322'360.64
1002.01	Bezirkssparkasse Dielsdorf, Kontokorrent	31'725.80	31'749.20
1004	Debit- und Kreditkarten	0.00	-1.00
1004.00	EC-Kartenzahlungen Schalter	0.00	-1.00
101	Forderungen	1'448'859.60	1'483'442.24
1010	Forderungen aus Lieferungen und Leistungen gegenüber Dritten	354'619.40	410'586.20
1010.01	Debitorensammelkonto FIS	350'381.00	405'380.45
1010.02	Restanzen Betriebskosten Abraxas	4'238.40	5'205.75
1011	Kontokorrente mit Dritten	341'660.15	337'968.70
1011.12	Kontokorrent Vorschuss ORS	23'000.00	23'000.00
1011.22	Erschliessung Gebiet Steinacher	318'660.15	314'968.70
1012	Steuerforderungen	338'193.32	377'538.73
1012.00	Forderungen allgemeine Gemeindesteuern	340'980.60	396'523.73
1012.01	Forderungen aus Nachsteuern	2094.59	436.32
1012.09	WB auf Forderungen allgemeine Gemeindesteuern	-4'881.87	-19'456.57
1012.10	Forderungen Grundstückgewinnsteuern	0.00	35.25

1014	Transferforderungen	376'803.70	334'176.86
1014.10	Transferforderungen, Entschädigungen von Gemeinwesen	32'371.50	35'843.20
1014.30	Transferforderungen Beiträge von Gemeinwesen und Dritten	344432.2	298'333.66
1015	Interne Kontokorrente (Abrechnungskonten)	0.00	23'171.75
1015.59	Uebrige Verrechnungen	0.00	23'171.75
1019	Übrige Forderungen	37'583.03	
1019.20	MWST-Vorsteuerguthaben ER Wasserwerk	5'717.93	
1019.21	MWST-Vorsteuerguthaben IR Wasserwerk	10'542.77	
1019.22	MWST-Vorsteuerguthaben ER Abwasserbeseitigung	7'481.75	
1019.23	MWST-Vorsteuerguthaben IR Abwasserbeseitigung	7'624.40	
1019.24	MWST-Vorsteuerguthaben ER Abfallwirtschaft	6'216.18	
104	Aktive Rechnungsabgrenzungen (RA)	206'122.70	202'888.60
1040	Aktive RA Personalaufwand	1'102.35	1'031.40
1040.00	Aktive RA Personalaufwand	1'102.35	1'031.40
1041	Aktive RA Sach- und übriger Betriebsaufwand	2'241.35	6'389.05
1041.00	Aktive RA Sach- und übriger Betriebsaufwand	2'241.35	6'389.05
1043	Aktive RA Transfers der Erfolgsrechnung	137'618.30	110'513.60
1043.00	Aktive RA Transfers der Erfolgsrechnung	137'618.30	110'513.60
1044	Aktive RA Finanzaufwand/Finanzertrag	0.00	1'046.85
1044.00	Aktive RA Finanzaufwand/Finanzertrag	0.00	1'046.85
1045	Aktive RA übriger betrieblicher Ertrag	15'160.70	83'907.70
1045.00	Aktive RA übriger betrieblicher Ertrag	15'160.70	83'907.70
1046	Aktive RA Investitionsrechnung	50'000.00	0.00
1046.00	Aktive RA Investitionsrechnung	50'000.00	0.00
108	Sachanlagen Finanzvermögen	5'185'008.35	5'185'008.35
1080	Grundstücke FV	3'774'408.35	3'774'408.35
1080.00	Grundstücke FV	3'570'408.35	3'570'408.35
1080.10	Grundstücke FV mit Baurechten	204'000.00	204'000.00
1084	Gebäude FV	1'410'600.00	1'410'600.00

1084.00	Gebäude FV	1'051'700.00	1'051'700.00
1084.10	Grundeigentumsanteile FV	358'900.00	358'900.00
14	Verwaltungsvermögen (VV)	9'432'985.19	8'684'103.89
140	Sachanlagen Verwaltungsvermögen	8'432'492.79	7'763'121.80
1400	Grundstücke VV	129'675.00	129'675.00
1400.00	Grundstücke allgemeiner Haushalt	129'675.00	129'675.00
1401	Strassen/Verkehrswege	4'978'401.71	4'211'868.25
1401.00	Strassen/Verkehrswege allgemeiner Haushalt	8'429'909.05	7'339'405.95
1401.09	WB Strassen/Verkehrswege allgemeiner Haushalt	-3'451'507.34	-3'127'537.70
1402	Wasserbau	63'443.77	64'956.27
1402.00	Wasserbau allgemeiner Haushalt	75'855.65	75'855.65
1402.09	WB Wasserbau allgemeiner Haushalt	-12'411.88	-10'899.38
1403	Übrige Tiefbauten	1'452'434.79	858'922.04
1403.00	übrige Tiefbauten allgemeiner Haushalt	131'778.75	131'778.75
1403.09	WB übrige Tiefbauten allgemeiner Haushalt	-87'591.59	-83'172.87
1403.10	übrige Tiefbauten Eigenwirtschaftsbetriebe	2'051'398.32	1'388'585.93
1403.19	WB übrige Tiefbauten Eigenwirtschaftsbetriebe	-643'150.69	-578'269.77
1404	Hochbauten	1'289'854.21	1'423'818.42
1404.00	Hochbauten allgemeiner Haushalt	5'127'751.60	5'080'465.15
1404.09	WB Hochbauten allgemeiner Haushalt	-3'917'114.74	-3'746'193.16
1404.10	Hochbauten Eigenwirtschaftsbetriebe	657'501.95	657'501.95
1404.19	WB Hochbauten Eigenwirtschaftsbetriebe	-578'284.60	-567'955.52
1405	Waldungen	83'406.18	86'220.02
1405.00	Waldungen allgemeiner Haushalt	112'553.60	112'553.60
1405.09	WB Waldungen allgemeiner Haushalt	-29'147.42	-26'333.58
1406	Mobilien VV	281'736.01	351'761.81
1406.00	Mobilien allgemeiner Haushalt	775'444.80	832'948.85
1406.09	WB Mobilien allgemeiner Haushalt	-543'019.13	-555'152.56
1406.10	Mobilien Eigenwirtschaftsbetriebe	1'045'680.15	1'045'680.15
1406.19	WB Mobilien Eigenwirtschaftsbetriebe	-996'369.81	-971'714.63
1407	Anlagen im Bau VV	122'338.89	594'297.01

1407.00	Anlagen im Bau allgemeiner Haushalt	29'951.20	253'821.40
1407.10	Anlagen im Bau Eigenwirtschaftsbetriebe	92'387.69	340'475.61
1409	Übrige Sachanlagen	31'202.23	41'602.98
1409.00	Übrige Sachanlagen allgemeiner Haushalt	97'329.20	97'329.20
1409.09	WB Übrige Sachanlagen allgemeiner Haushalt	-91'460.38	-89'504.10
1409.10	Übrige Sachanlagen Eigenwirtschaftsbetriebe	116'371.85	116'371.85
1409.19	WB Übrige Sachanlagen Eigenwirtschaftsbetriebe	-91'038.44	-82'593.97
142	Immaterielle Anlagen	13'420.00	0
1427	Immaterielle Anlagen in Realisierung	13'420.00	0.00
1427.00	Immaterielle Anlagen in Realisierung	13'420.00	0.00
1429	Übrige immaterielle Anlagen	0.00	0
1429.00	Übrige immaterielle Anlagen allgemeiner Haushalt	433'897.50	433'897.50
1429.09	WB übrige immaterielle Anlagen allgemeiner Haushalt	-433'897.50	-433'897.50
1429.10	Übrige immaterielle Anlagen Eigenwirtschaftsbetriebe	141'225.05	141'225.05
1429.19	WB übrige immaterielle Anlagen Eigenwirtschaftsbetriebe	-141'225.05	-141'225.05
145	Beteiligungen, Grundkapitalien	842'369.30	842'369.30
1454	Beteiligungen an öffentlichen Unternehmungen	34'770.00	0.00
1454.00	Beteiligungen an Gemeinden und Zweckverbänden allgemeiner Haushalt	34'770.00	0.00
1452	Beteiligungen an Gemeinden und Zweckverbänden	301'399.30	336'169.30
1452.00	Beteiligungen an Gemeinden und Zweckverbänden allgemeiner Haushalt	301'399.30	336'169.30
1455	Beteiligungen an privaten Unternehmungen	506'200.00	506'200.00
1455.00	Beteiligungen an privaten Unternehmungen allgemeiner Haushalt	506'200.00	506'200.00
146	Investitionsbeiträge	144'703.10	78'612.79
1462	Investitionsbeiträge an Gemeinden und Zweckverbände	144'703.10	78'612.79
1462.00	Investitionsbeiträge an Gemeinden und Zweckverbände allgemeiner Haushalt	1'529'595.21	1'444'037.27
1462.09	WB Investitionsbeiträge an Gemeinden und Zweckverbände allgemeiner Haushalt	-1'394'253.93	-1'367'392.91
1462.10	Investitionsbeiträge an Gemeinden und Zweckverbände Eigenwirtschaftsbetriebe	22'295.29	12'388.15
1462.19	WB Investitionsbeiträge an Gemeinden und Zweckverbände Eigenwirtschaftsbetriebe	-12'933.47	-10'419.72
1467	Investitionsbeiträge an private Haushalte	0.00	0.00
1467.00	Investitionsbeiträge an private Haushalte allgemeiner Haushalt	100'000.00	100'000.00
1467.09	WB Investitionsbeiträge an private Haushalte allgemeiner Haushalt	-100'000.00	-100'000.00

Bilanz

Passiven		31.12.2020	31.12.2019
2	Passiven	-18'081'587.59	-17'161'289.76
20	Fremdkapital (FK)	-5'386'305.52	-4'037'025.43
200	Laufende Verbindlichkeiten	-2'965'035.44	-2'103'553.31
2000	Laufende Verbindlichkeiten aus Lieferungen und Leistungen von Dritten	-1'961'828.70	-1'598'057.93
2000.00	Kreditorensammelkonto FIS	-812'507.57	-1'598'057.93
2000.02	Kreditoren Steuerablieferungen	-1'149'321.13	
2000.10	Kreditoren Sozial- und Personenversicherungen		
2001	Kontokorrente	-19'659.86	-13'328.46
2001.10	Kontokorrent mit ZV Sozialdienste Dielsdorf	-3'652.55	-402.36
2001.11	Kontokorrent Sicherheitszweckverband	-16'007.31	-12'926.10
2002	Steuern	-170'144.38	-104'167.57
2002.00	Verpflichtungen aus allgemeinen Gemeindesteuern	-96'886.91	-72'247.57
2002.10	Verpflichtungen aus Grundstückgewinnsteuern	-14'440.00	-31'920.00
2002.20	Kreditor MWST Wasserwerk	-13'439.68	0.00
2002.22	Kreditor MWST Abwasserbeseitigung	-37'493.07	0.00
2002.24	Kreditor MWST Abfallwirtschaft	-7'884.72	0.00
2005	Interne Kontokorrente (Abrechnungskonten)	-174'378.80	-183'964.95
2005.31	Ausgleichskonto Sozialleistungen	-13'403.35	0.00
2005.41	Abrechnungskonto ESR-Eingänge (ehem. Vorauszahlungen)	-36'000.00	-82.60
2005.55	Verrechnungskonto Steueramt, Ein- und Auszahlungen	-124'975.45	-183'882.35
2006	Depotgelder und Kautionen	-639'023.70	-204'034.40
2006.10	Depots für Grundstückgewinnsteuern	-600'000.00	-20'000.00
2006.30	Baudepositen	-39'023.70	-184'034.40
201	Kurzfristige Finanzverbindlichkeiten	0.00	-1'500'000.00
2010	Verbindlichkeiten gegenüber Finanzintermediären	0.00	-1'500'000.00
2010.20	ZKB	0.00	-1'500'000.00
204	Passive Rechnungsabgrenzungen (RA)	-68'888.52	-66'053.77

2040	Passive RA Personalaufwand	0.00	-17'014.25
2040.00	Passive RA Personalaufwand	0.00	-17'014.25
2041	Passive RA Sach- und übriger Betriebsaufwand	-21'151.67	-23'801.87
2041.00	Passive RA Sach- und übriger Betriebsaufwand	-21'151.67	-23'801.87
2043	Passive RA Transfers der Erfolgsrechnung	-23'874.85	-240.00
2043.00	Passive RA Transfers der Erfolgsrechnung	-23'874.85	-240.00
2044	Passive RA Finanzaufwand/Finanzertrag	-20'618.00	-20'960.85
2044.00	Passive RA Finanzaufwand/Finanzertrag	-20'618.00	-20'960.85
2045	Passive RA übriger betrieblicher Ertrag	-3'244.00	-4'036.80
2045.00	Passive RA übriger betrieblicher Ertrag	-3'244.00	-4'036.80
205	Kurzfristige Rückstellungen	-26'500.00	-40'000.00
2050	Kurzfristige Rückstellungen aus Mehrleistungen des Personals	-26'500.00	-40'000.00
2050.00	Kurzfristige Rückstellungen aus Mehrleistungen des Personals	-26'500.00	-40'000.00
206	Langfristige Finanzverbindlichkeiten	-2'000'000.00	
2064	Darlehen, Schuldscheine	-2'000'000.00	
2064.41	Darlehen ZKB	-2'000'000.00	
209	Verbindlichkeiten gegenüber Fonds im Fremdkapital	-325'881.56	-327'418.35
2091	Verbindlichkeiten gegenüber Fonds im FK	-266'959.80	-266'959.80
2091.00	Fonds Ersatzabgaben für Schutzraumbauten	-266'959.80	-266'959.80
2092	Verbindlichkeiten gegenüber Legaten und Stiftungen ohne eigene Rechtspersönlichkeit im FK	-58'921.76	-60'458.55
2092.01	Sozialfonds (Legat Frieda Schöllkopf)	-6'528.20	-6'521.83
2092.02	Grabunterhaltsfonds (Legat Dr. Fritz Hauser für Gräber Armer und Fremder)	-20'897.27	-22'597.13
2092.03	Landwirtschaftsfonds (Adolf Bucher-Fonds, Stipendienfonds für landw. Schüler der ZG Stadel)	-31'496.29	-31'339.59
29	Eigenkapital (EK)	-12'695'282.07	-13'124'264.33
290	Spezialfinanzierungen im Eigenkapital	-2'032'996.17	-2'031'854.37
2900	Spezialfinanzierungen im EK	-2'032'996.17	-2'031'854.37
2900.10	Spezialfinanzierung Wasserwerk	-773'191.94	-745'493.89
2900.20	Spezialfinanzierung Abwasserbeseitigung	-1'071'342.92	-1'080'790.60

2900.30	Spezialfinanzierung Abfallwirtschaft	-188'461.31	-205'569.88
299	Bilanzüberschuss/-fehlbetrag	-10'662'285.90	-11'092'409.96
2990	Jahresergebnis	430'124.06	826'431.17
2990.00	Jahresergebnis	430'124.06	826'431.17
2999	Kumulierte Ergebnisse der Vorjahre	-11'092'409.96	-11'918'841.13
2999.00	Kumulierte Ergebnisse der Vorjahre	-11'092'409.96	-11'918'841.13